

مقارنة القطاع المصرفي الفلسطيني مع القطاع المصرفي الأردني للعام 2014

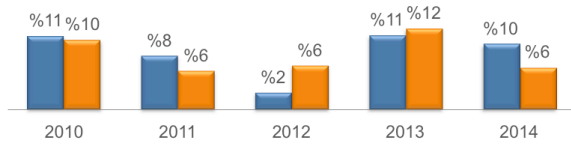
بيانات عامة	القطاع المصرفي الفلسطيني	القطاع المصرفي الأردني	الفلسطيني / الأردني
إجمالي الموجودات *	11,454	63,284	%18.1
إجمالي الودائع *	9,615	42,681	%22.5
إجمالي التسهيلات المباشرة *	4,831	27,185	%17.8
رأس المال المدفوع *	976	4,288	%22.8
حقوق الملكية *	1,467	7,818	%18.8
صافي الأرباح *	147	840	%17.5
النتاج المحلي الإجمالي للدولة * *	12,766	35,877	%35.6
عدد سكان الدولة (مليون نسمة)	4.62	6.68	%69.2
عدد البنوك	17	25	%68.0
عدد الفروع والمكاتب	257	846	%30.4
عدد أجهزة الصراف الآلي	549	1,434	%38.3
عدد الموظفين	5,763	19,433	%29.7

مؤشرات عامة	القطاع المصرفي الفلسطيني	القطاع المصرفي الأردني
معدل العائد على الموجودات *	%1.3	%1.4
معدل العائد على حقوق الملكية *	%10.4	%11.0
المطلوبات / الموجودات	%86.9	%87.5
التسهيلات المباشرة / الودائع	%50.3	%63.7
السكان / الفروع والمكاتب	17,963	7,890
السكان / أجهزة الصراف الآلي	8,409	4,655
الموجودات / فرع *	48.1	82.2
الودائع / فرع *	40.4	55.4
التسهيلات المباشرة / فرع *	20.3	35.3
الموجودات / موظف *	2.0	3.3
الودائع / موظف *	1.7	2.2
التسهيلات المباشرة / موظف *	0.8	1.4

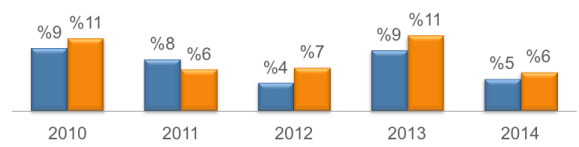
* القيمة بالمليون دولار، تم تقريب الأرقام * الناتج المحلي الإجمالي بالأسعار الجارية * معدل إجمالي الموجودات ومعدل حقوق الملكية لعامي 2013-2014 (مصدر البيانات من كتاب الوضع المالي للبنوك 2014، جمعية البنوك في الأردن، والبنك المركزي الأردني)

مقارنة نسب التغير في أهم البيانات المالية التاريخية المجمعة

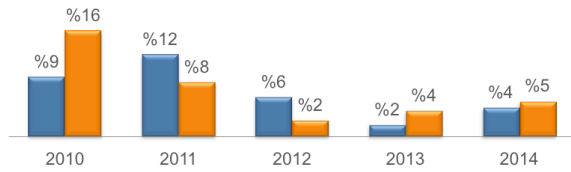
إجمالي الودائع



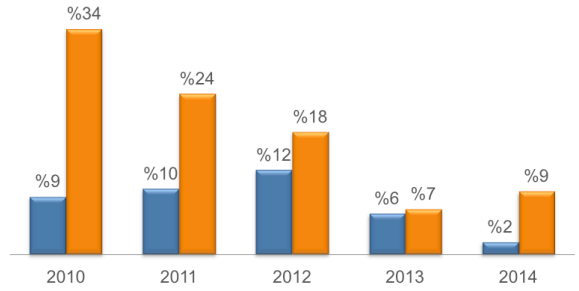
إجمالي الموجودات



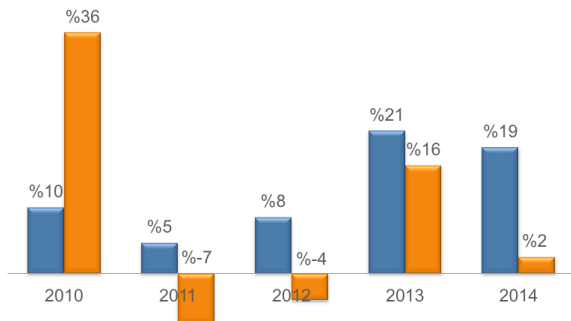
رأس المال المدفوع



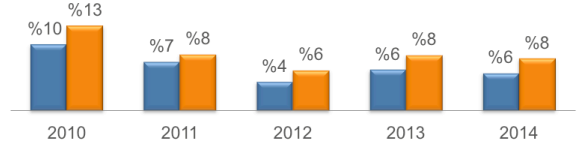
إجمالي التسهيلات المباشرة



صافي الأرباح

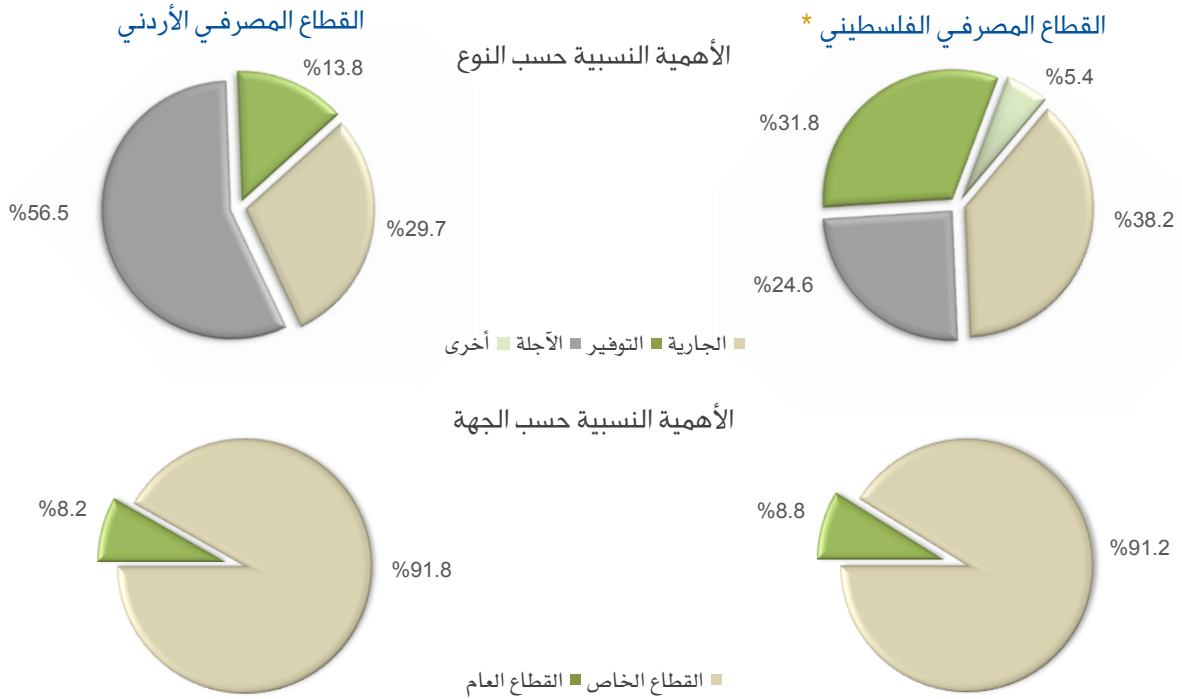


حقوق الملكية

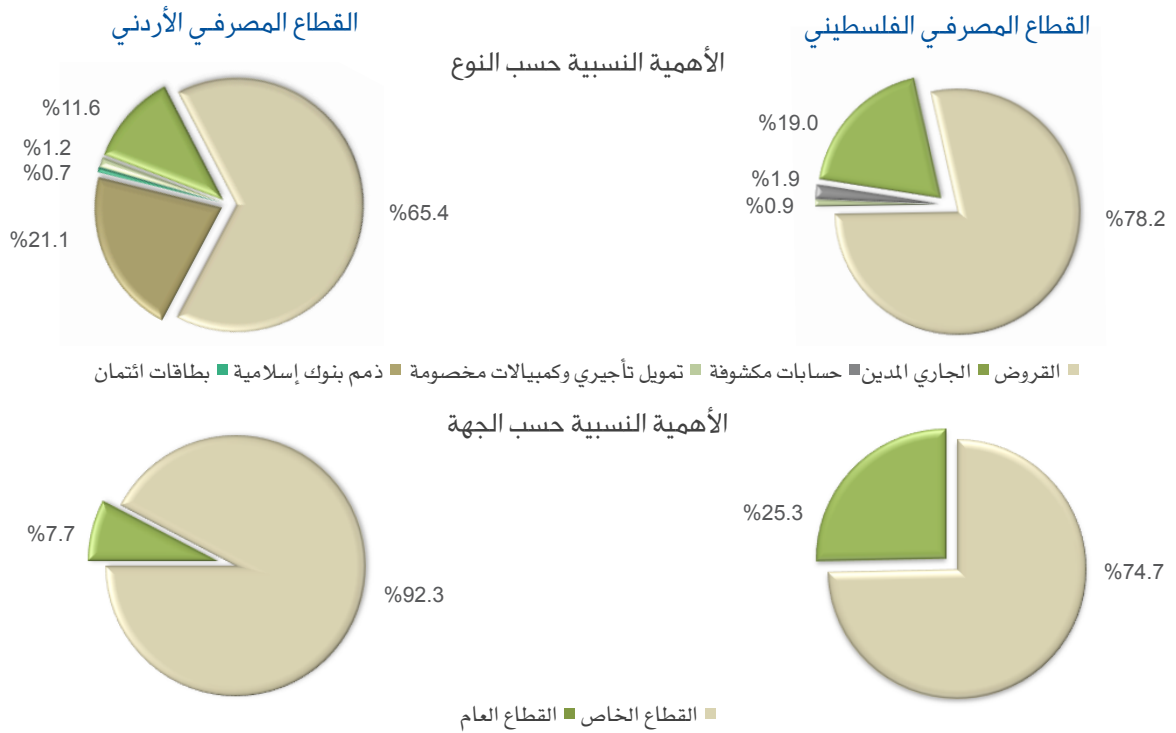


■ القطاع المصرفي الفلسطيني ■ القطاع المصرفي الأردني

مقارنة إجمالي ودائع القطاع المصرفي الفلسطيني مع القطاع المصرفي الأردني



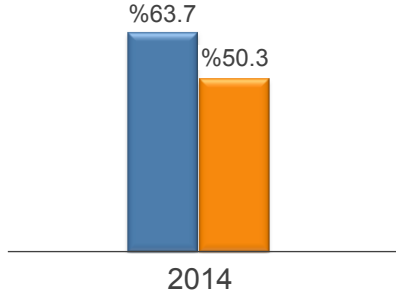
مقارنة إجمالي التسهيلات المباشرة للقطاع المصرفي الفلسطيني مع القطاع المصرفي الأردني



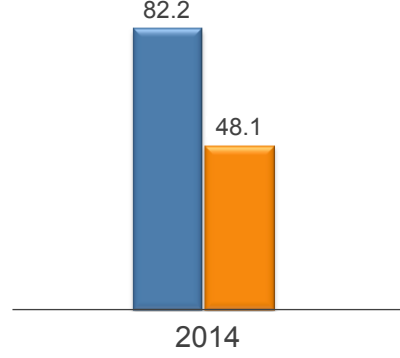
* ودائع العملاء تشمل التأمينات النقدية وحقوق أصحاب الاستثمارات المطلقة

مقارنة أهم القضايا المصرفية للقطاع المصرفي الفلسطيني مع القطاع المصرفي الأردني

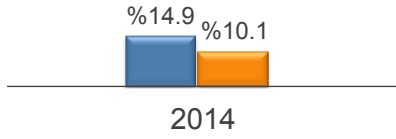
إجمالي التسهيلات / إجمالي الودائع



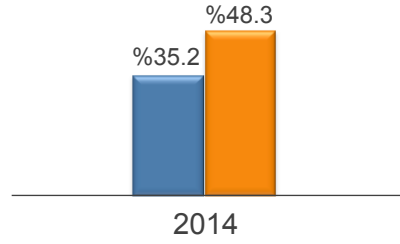
إجمالي الموجودات / فرع *



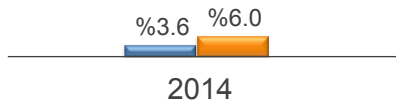
حصة البنوك الإسلامية من إجمالي الموجودات



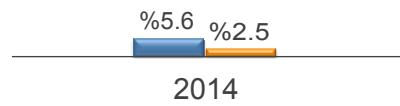
نسبة تركيز أكبر بنكين من حيث إجمالي الموجودات



الشيكات المرتجعة / المقدمة للتقاص



نسبة التسهيلات المتعثرة / إجمالي التسهيلات



القطاع المصرفي الفلسطيني ■ القطاع المصرفي الأردني

* القيمة بالمليون دولار، تم تقريب الأرقام

مقارنة فروع البنوك الأردنية العاملة في فلسطين مع القطاع المصرفي الفلسطيني

القطاع المصرفي / الفروع الفلسطينية	القطاع المصرفي الفلسطيني	فروع البنوك الأردنية العاملة في فلسطين	
%50.0	11,454	5,731	إجمالي الموجودات
%49.8	9,615	4,793	إجمالي الودائع
%43.8	4,831	2,117	إجمالي التسهيلات المباشرة
%46.1	976	450	رأس المال المدفوع
%50.2	1,467	736	حقوق الملكية
%55.2	147	81	صافي الأرباح
-	%1.3	%1.4	معدل العائد على الموجودات
-	%10.4	%11.2	معدل العائد على حقوق الملكية
-	%86.9	%86.8	المطلوبات / الموجودات
-	%50.3	%44.2	التسهيلات المباشرة / الودائع
%47.1	17	8	عدد البنوك
%42.4	257	109	عدد الفروع والمكاتب
%42.1	549	231	عدد أجهزة الصراف الآلي
%39.9	5,763	2,301	عدد الموظفين

إجمالي الودائع



إجمالي الموجودات



حقوق الملكية



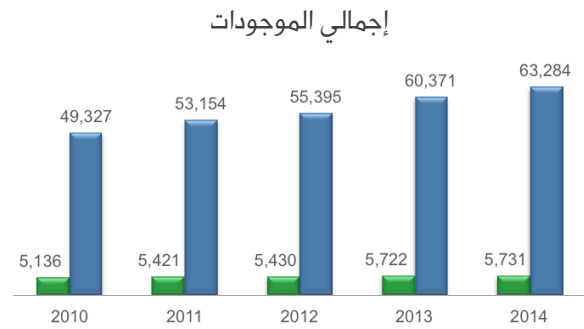
إجمالي التسهيلات المباشرة



■ القطاع المصرفي الفلسطيني ■ فروع البنوك الأردنية العاملة في فلسطين

مقارنة فروع البنوك الأردنية العاملة في فلسطين مع القطاع المصرفي الأردني

القطاع المصرفي / الفروع / الأردني	القطاع المصرفي الأردني	فروع البنوك الأردنية العاملة في فلسطين	
%9.1	63,284	5,731	إجمالي الموجودات
%11.2	42,681	4,793	إجمالي الودائع
%7.8	27,185	2,117	إجمالي التسهيلات المباشرة
%10.5	4,288	450	رأس المال المدفوع
%9.4	7,818	736	حقوق الملكية
%9.6	840	81	صافي الأرباح
-	%1.4	%1.4	معدل العائد على الموجودات
-	%11.0	%11.2	معدل العائد على حقوق الملكية
-	%87.5	%86.8	المطلوبات / الموجودات
-	%63.7	%44.2	التسهيلات المباشرة / الودائع
%32.0	25	8	عدد البنوك
%12.9	846	109	عدد الفروع والمكاتب
%16.1	1,434	231	عدد أجهزة الصراف الآلي
%11.8	19,433	2,301	عدد الموظفين



■ القطاع المصرفي الأردني ■ فروع البنوك الأردنية العاملة في فلسطين