

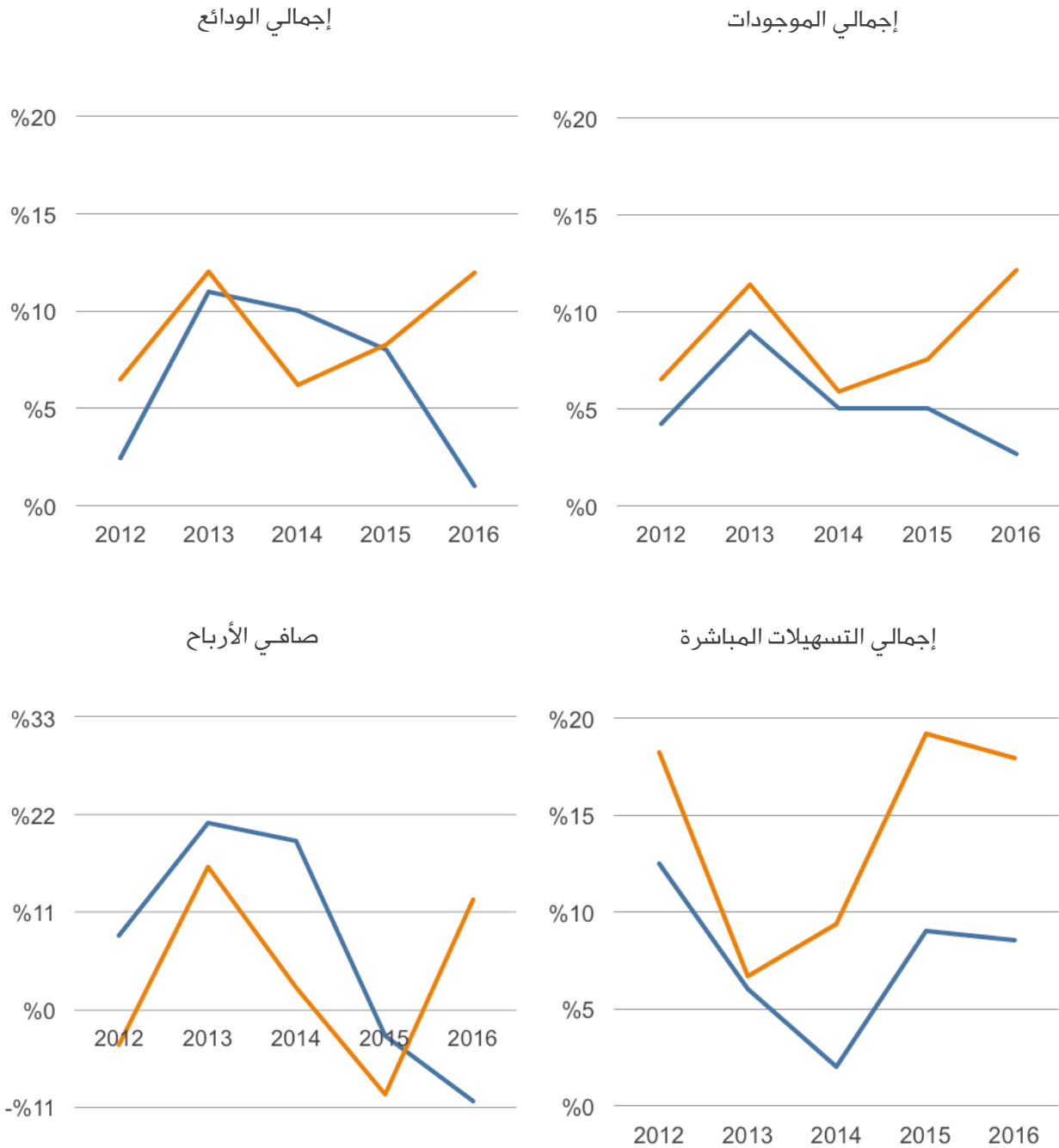
## مقارنة القطاع المصرفي الفلسطيني مع القطاع المصرفي الأردني للعام 2016

بيانات عامة	القطاع المصرفي الفلسطيني	القطاع المصرفي الأردني	الفلسطيني / الأردني
إجمالي الموجودات *	13,816	68,242	%20.2
إجمالي الودائع *	11,663	46,403	%25.1
إجمالي التسهيلات المباشرة *	6,790	32,307	%21.0
رأس المال المدفوع *	1,022	4,594	%22.2
مجموع المطلوبات *	12,163	59,831	%20.3
مجموع حقوق الملكية *	1,602	8,411	%19.0
صافي الأرباح *	149	737	%20.2
الناتج المحلي الإجمالي للدولة * *	13,397	38,709	%34.6
عدد سكان الدولة (مليون نسمة)	4.88	9.80	%49.9
عدد المصارف العاملة	15	25	%60.0
عدد الفروع	208	808	%25.7
عدد المكاتب	101	86	%117.4
عدد أجهزة الصراف الآلي	622	1,637	%38.0
عدد الموظفين	6,528	20,573	%31.7

مؤشرات مصرفية	القطاع المصرفي الفلسطيني	القطاع المصرفي الأردني
معدل العائد على الموجودات *	%1.14	%1.1
معدل العائد على حقوق الملكية *	%9.7	%8.9
عدد السكان / الفروع والمكاتب	15,807	10,960
عدد السكان / أجهزة الصراف الآلي	7,853	5,985
الموجودات / فرع *	66.4	84.5
الودائع / فرع *	56.1	57.4
التسهيلات المباشرة / فرع *	32.6	40.0
الموجودات / موظف *	2.1	3.3
الودائع / موظف *	1.8	2.3
التسهيلات المباشرة / موظف *	1.0	1.6
التسهيلات المتعثرة / إجمالي التسهيلات	%2.2	%4.3
قيمة الشيكات المرتجعة / قيمة المقدمة للتقاص	%6.6	%4.0

\* القيمة بالمليون دولار، تم تقريب الأرقام \* الناتج المحلي الإجمالي بالأسعار الجارية \* معدل إجمالي الموجودات و معدل حقوق الملكية لعامي 2015 - 2016 (مصدر البيانات من كتاب الوضع المالي للبنوك 2016، جمعية البنوك في الأردن، والبنك المركزي الأردني)

## مقارنة نسب التغير في أهم البيانات المالية المجمعة للقطاعين



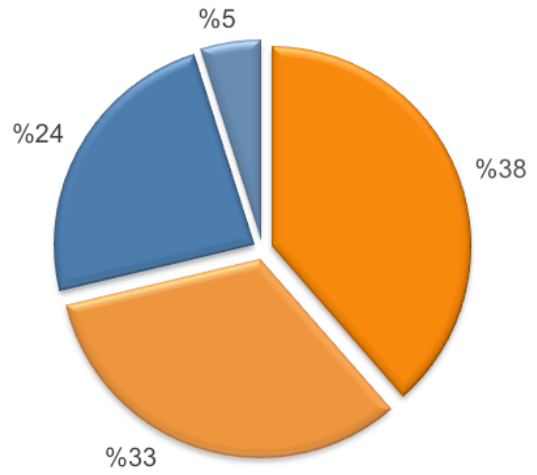
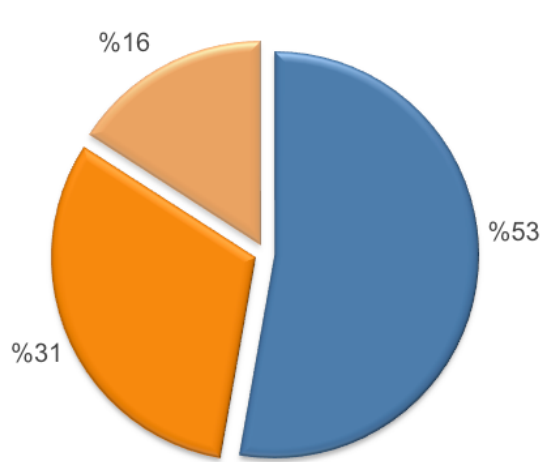
■ القطاع المصرفي الفلسطيني ■ القطاع المصرفي الأردني

## مقارنة الأهمية النسبية لإجمالي ودائع العملاء القطاعين للعام 2016

القطاع المصرفي الأردني

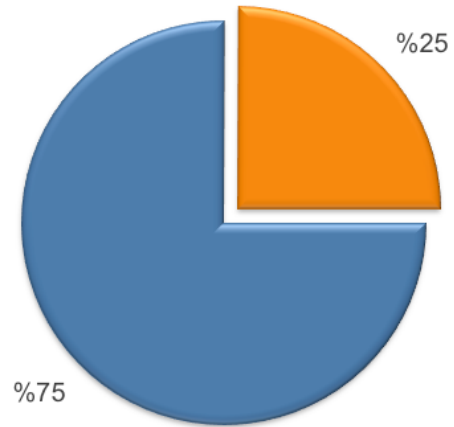
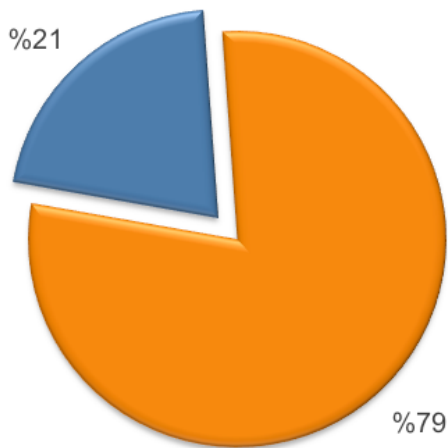
القطاع المصرفي الفلسطيني\*

حسب النوع



■ الجارية ■ التوفير ■ الأجلة ■ أخرى

حسب العملة



■ دينار أردني ■ عملات أخرى

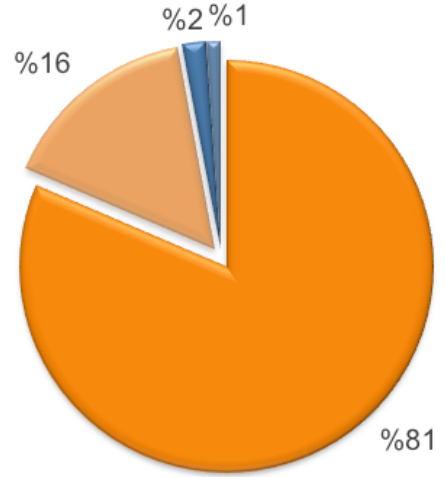
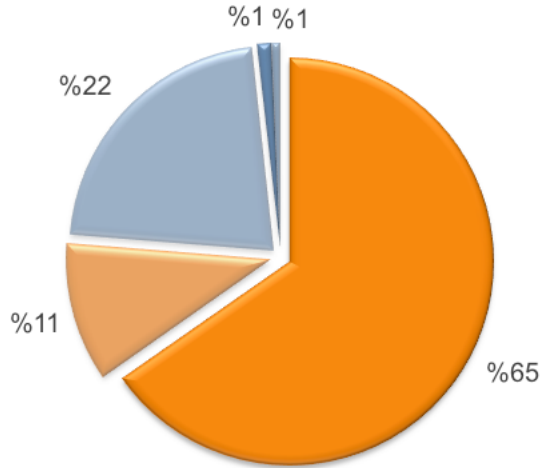
\* ودائع العملاء تشمل التأمينات النقدية وحقوق أصحاب الاستثمارات المطلقة

## مقارنة الأهمية النسبية لإجمالي التسهيلات الائتمانية المباشرة للقطاعين للعام 2016

القطاع المصرفي الأردني

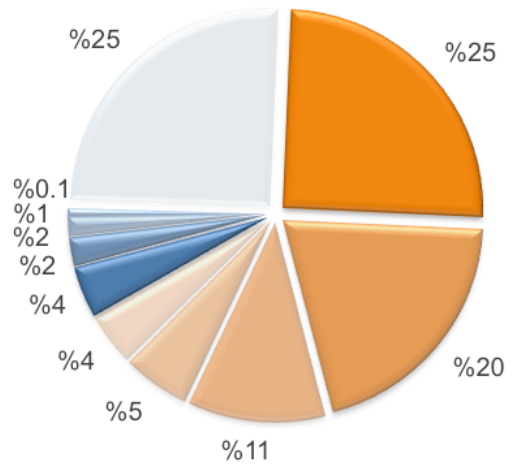
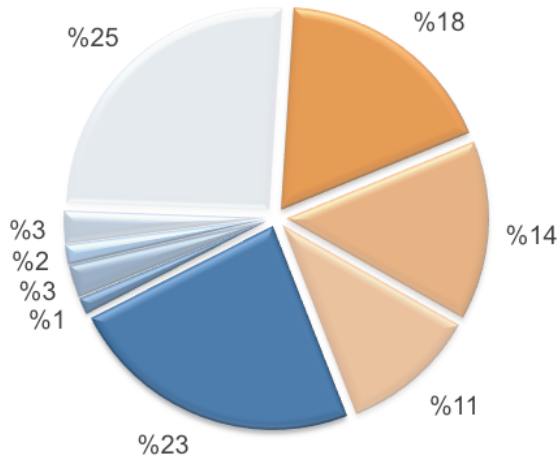
القطاع المصرفي الفلسطيني

حسب النوع



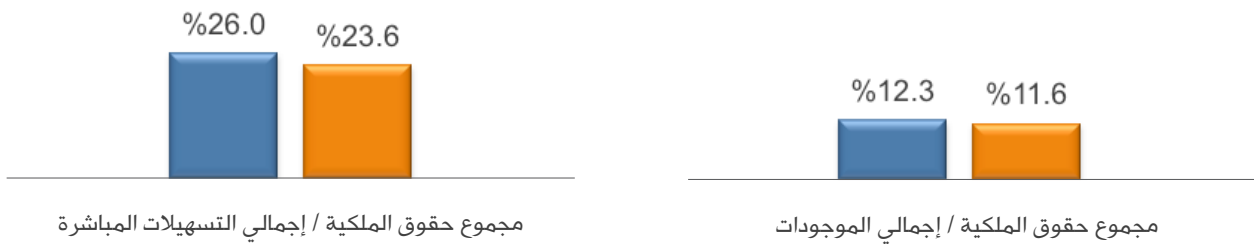
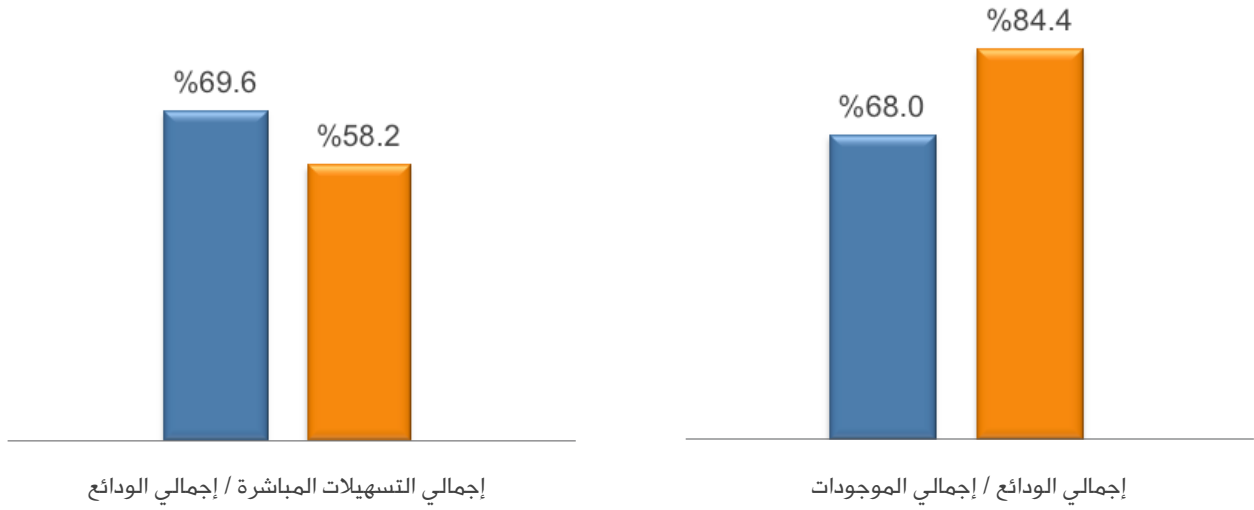
■ القروض ■ بطاقات ائتمان ■ التمويل التأجيري والكمبيالات المخصوصة ■ الحسابات المكشوفة ■ الجاري المدين ■ ذمم بنوك إسلامية ■ بطاقات ائتمان

حسب القطاع الاقتصادي



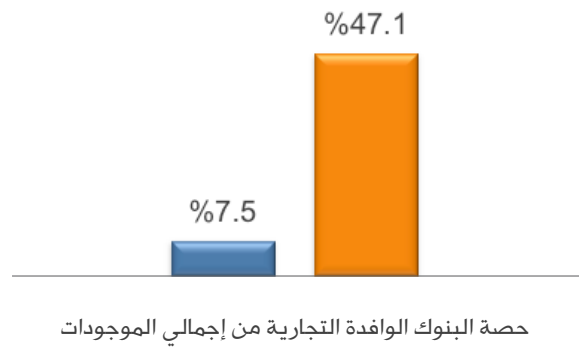
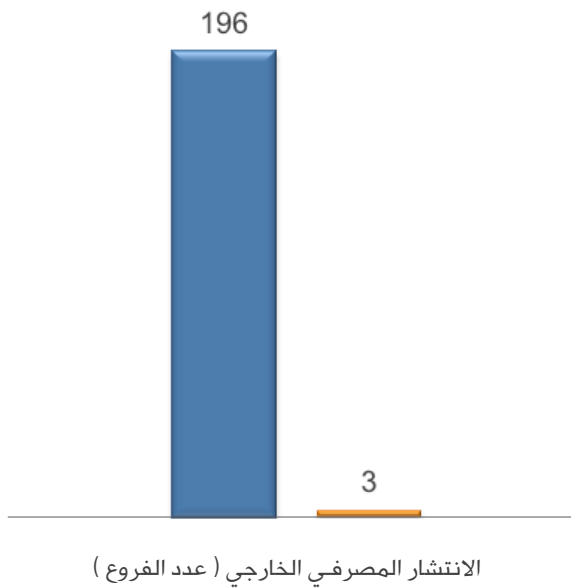
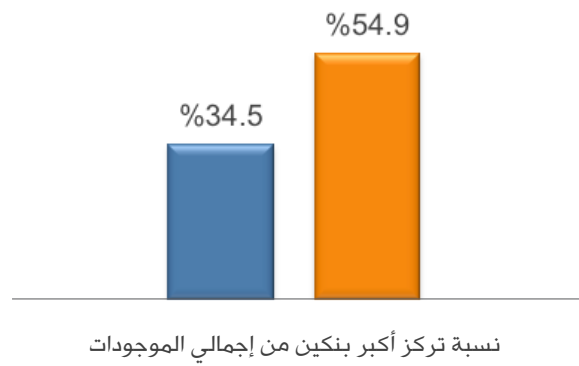
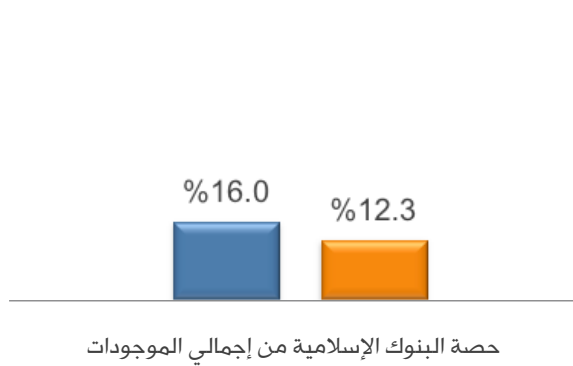
■ تمويل السلع الاستهلاكية ■ التجارة العامة ■ الخدمات ■ التمويل التأجيري والكمبيالات المخصوصة ■ الحسابات المكشوفة ■ الجاري المدين ■ ذمم بنوك إسلامية ■ بطاقات ائتمان ■ تمويل السيارات والمركبات ■ الزراعة وتصنيع الأغذية ■ السياحة ■ النقل والمواصلات ■ الاستثمار في الأسهم ■ العقارات والإنشاءات ■ أخرى

## مقارنة أهم المؤشرات المالية للقطاعين للعام 2016



■ القطاع المصرفي الفلسطيني ■ القطاع المصرفي الأردني

## مقارنة أهم الملامح المصرفية للقطاعين للعام 2016



■ القطاع المصرفي الفلسطيني ■ القطاع المصرفي الأردني