

## مقارنة القطاع المصرفي الفلسطيني مع القطاع المصرفي الأردني للعام 2019

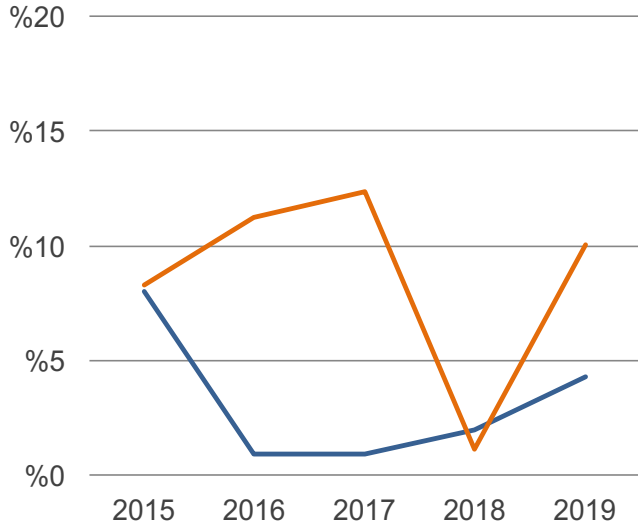
بيانات عامة	القطاع المصرفي الفلسطيني	القطاع المصرفي الأردني	الفلسطيني / الأردني
إجمالي الموجودات *	17,107	75,659	%22.6
إجمالي الودائع *	14,495	49,796	%29.1
إجمالي التسهيلات المباشرة *	8,814	38,198	%23.1
رأس المال المدفوع *	1,093	4,793	%22.8
مجموع المطلوبات *	15,208	66,735	%22.8
مجموع حقوق الملكية *	1,787	8,924	%20.0
صافي الأرباح *	159	827	%19.3
النتائج المحلي الإجمالي للدولة * *	17,059	44,566	%38.3
عدد سكان الدولة (مليون نسمة)	5.04	10.55	%47.7
عدد المصارف العاملة	14	24	%58.3
عدد الفروع	237	862	%27.5
عدد المكاتب	133	76	%175.0
عدد أجهزة الصراف الآلي	715	2,038	%35.1
عدد الموظفين	7,328	21,192	%34.6

مؤشرات مصرفية	القطاع المصرفي الفلسطيني	القطاع المصرفي الأردني
معدل العائد على الموجودات *	%1.0	%1.1
معدل العائد على حقوق الملكية *	%9.1	%9.3
عدد السكان / الفروع والمكاتب	13,619	11,252
عدد السكان / أجهزة الصراف الآلي	7,047	5,179
الموجودات / فرع *	72.2	87.8
الودائع / فرع *	61.2	57.8
التسهيلات المباشرة / فرع *	37.2	44.3
الموجودات / موظف *	2.3	3.6
الودائع / موظف *	2.0	2.3
التسهيلات المباشرة / موظف *	1.2	1.8
نسبة التسهيلات المتعثرة / التسهيلات المباشرة	%4.1	%5.0
قيمة الشيكات المرتجعة / قيمة المقدمة للتقاص	%10.0	%3.8

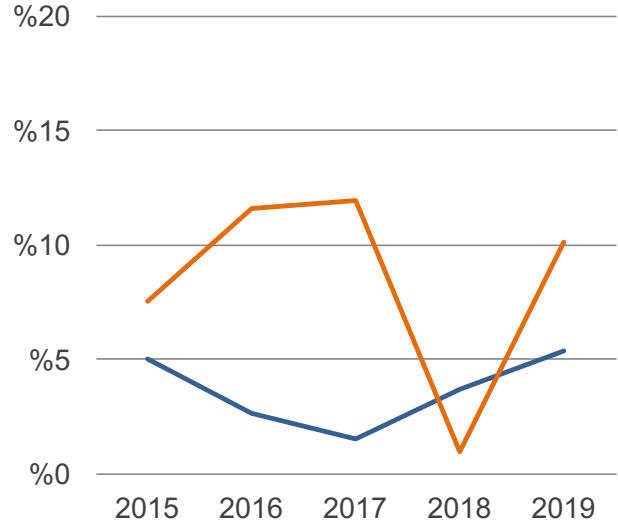
\* القيم بالمليون دولار، تم تقريب الأرقام \* الناتج المحلي الإجمالي بالأسعار الجارية \* معدل إجمالي الموجودات و معدل حقوق الملكية لعامي 2018 - 2019 (مصدر البيانات: كتاب الوضع المالي للبنوك 2019، سلطة النقد الفلسطينية، جمعية البنوك في الأردن، والبنك المركزي الأردني)

## مقارنة تاريخية لنسب التغير في أهم البيانات المالية المجمعة للقطاعين

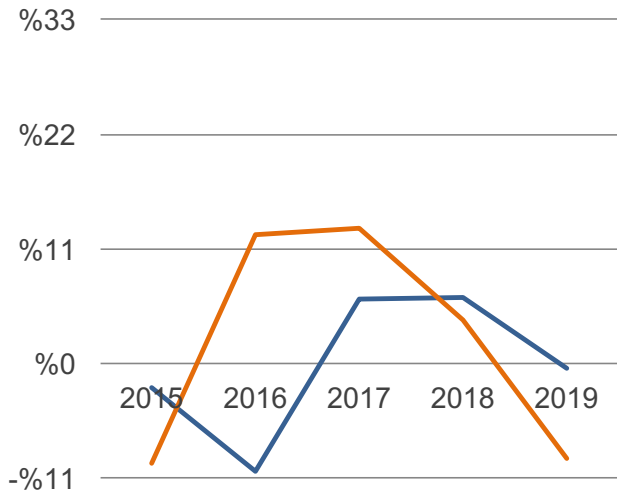
إجمالي الودائع



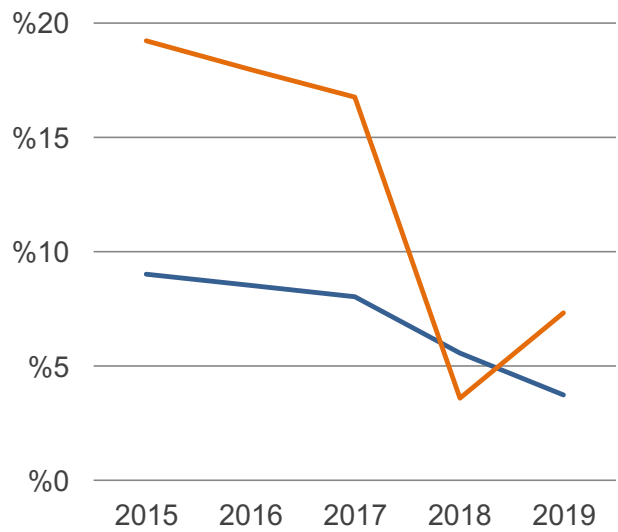
إجمالي الموجودات



صافي الأرباح



إجمالي التسهيلات المباشرة



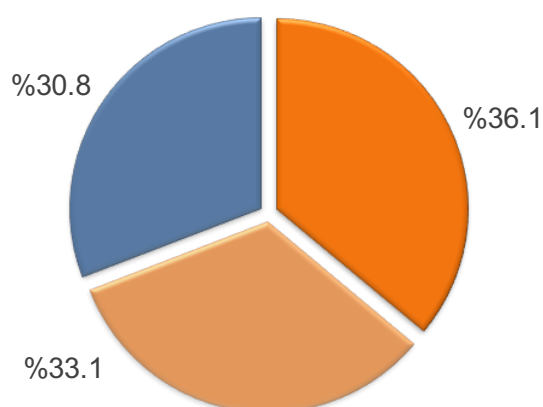
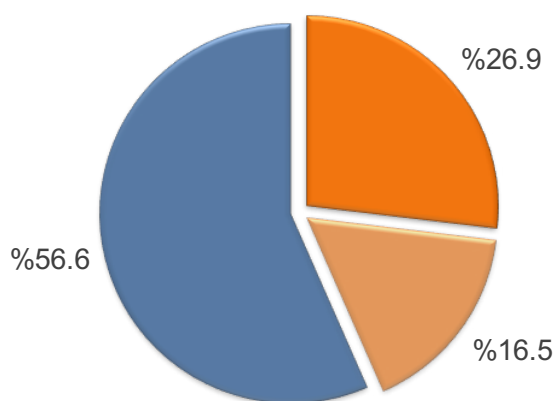
■ القطاع المصرفي الفلسطيني ■ القطاع المصرفي الأردني

## مقارنة الأهمية النسبية لإجمالي الودائع للقطاع المصرفي لعام 2019

القطاع المصرفي الأردني

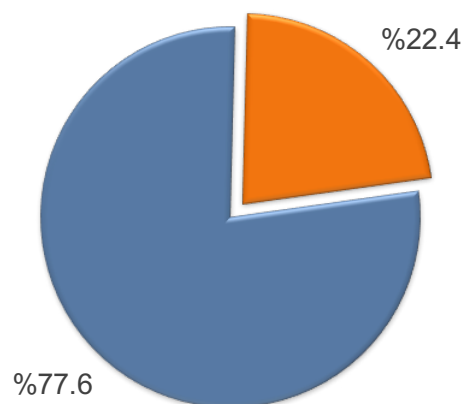
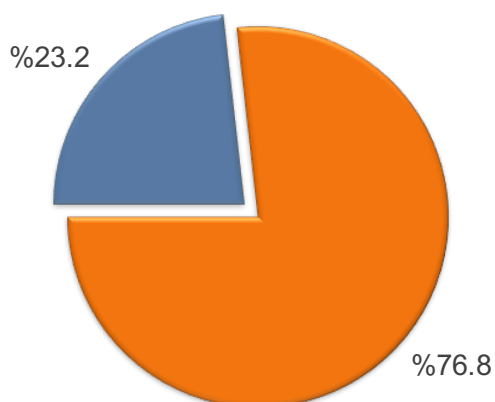
القطاع المصرفي الفلسطيني

### حسب النوع



■ الآجلة ■ تحت الطلب (الجارية) ■ التوفير

### حسب العملة



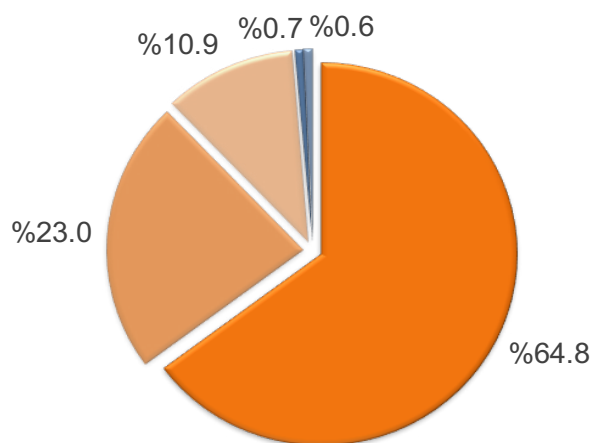
■ دينار أردني ■ عملات أخرى

## مقارنة الأهمية النسبية لإجمالي التسهيلات المباشرة للقطاعين للعام 2019

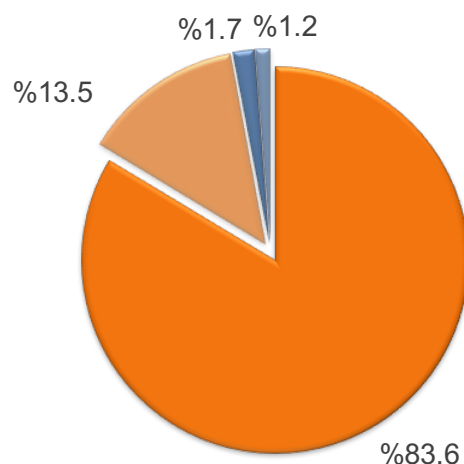
القطاع المصرفي الأردني

القطاع المصرفي الفلسطيني

### حسب النوع

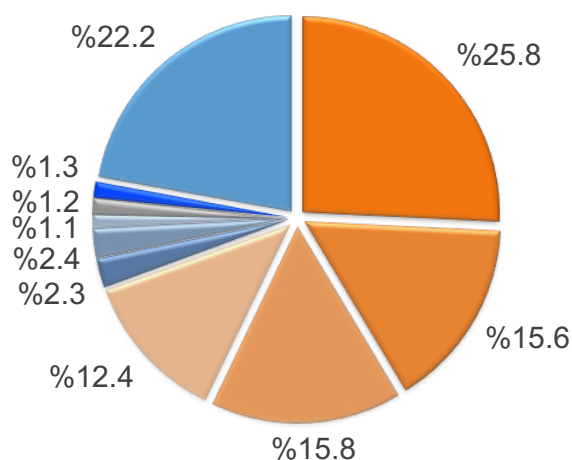


القروض وسلف ■ ذمم بنوك إسلامية ■ الجاري المدين ■ كشوفات ■ بطاقات ائتمان

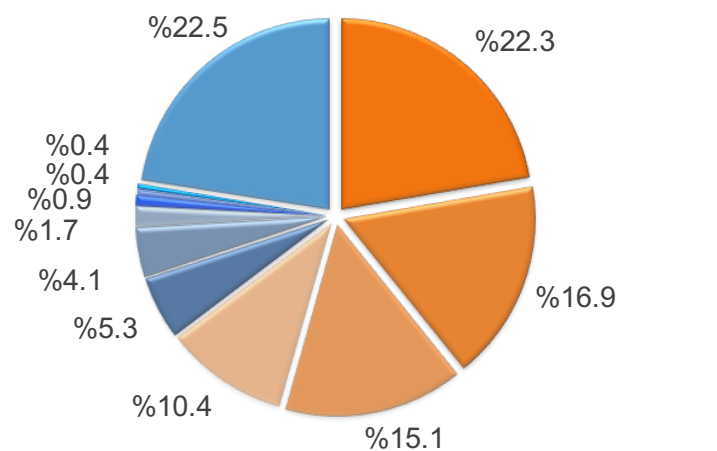


القروض ■ التمويل التأجيري والكمبيالات المخصوصة ■ الحسابات المكشوفة ■ الجاري المدين

### حسب القطاع الاقتصادي

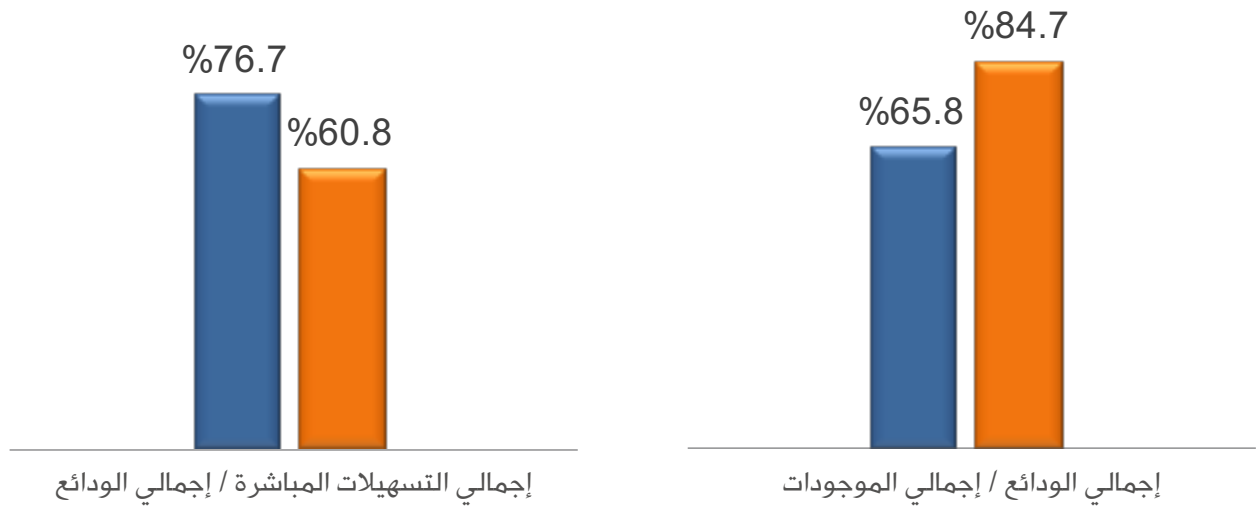


البنية التحتية ■ التجارة العامة ■ الخدمات العامة ■ الزراعة ■ الصناعة ■ السياحة والفنادق والمطاعم ■ التأمين ■ الخدمات المالية ■ السياحة ■ الخدمات النقل ■ أخرى



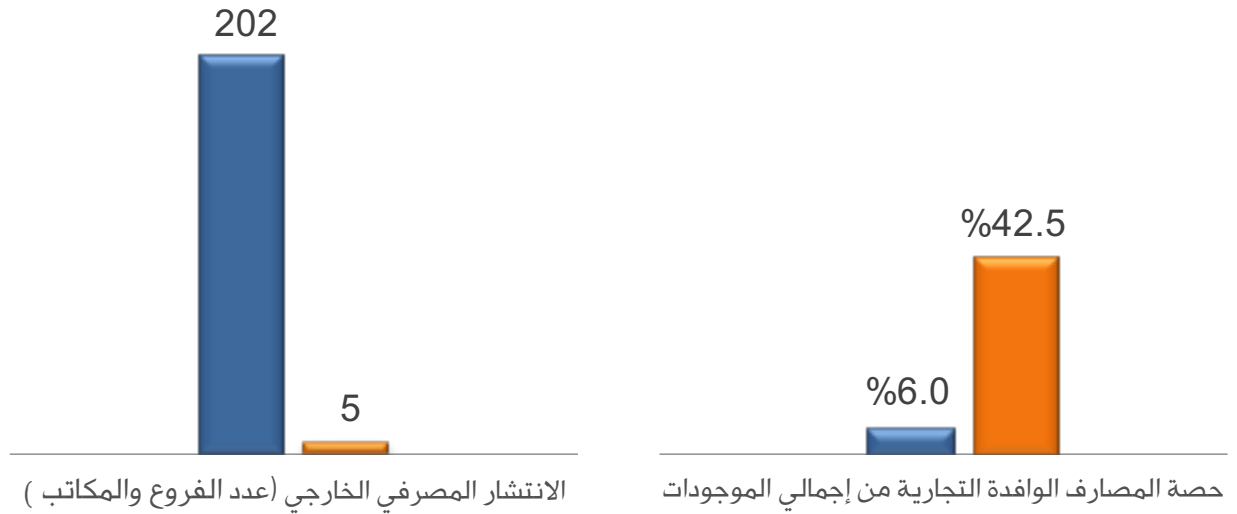
البنية التحتية ■ التجارة العامة ■ الخدمات العامة ■ الزراعة والثروة الحيوانية ■ الصناعة والتعدين ■ السياحة والنقل والمواصلات ■ تمويل السلع الاستهلاكية ■ تمويل شراء السيارات ■ الخدمات العامة ومالية ■ السياحة ■ خدمات عامة ومالية ■ أخرى

## مقارنة أهم المؤشرات المالية للقطاعين للعام 2019



■ القطاع المصرفي الفلسطيني ■ القطاع المصرفي الأردني

## مقارنة أهم الملامح المصرفية للقطاعين للعام 2019



■ القطاع المصرفي الفلسطيني ■ القطاع المصرفي الأردني