



جمعية البنوك في فلسطين

Association of Banks in Palestine

الأداء المقارن للبنوك العاملة في فلسطين خلال عامي 2019 و 2020



تمهيد

يهدف هذا الإصدار إلى مقارنة أداء البنوك العاملة في فلسطين خلال عامي 2019 و 2020، حسب تصنيف البنك (البنوك المحلية التجارية، و البنوك الإسلامية، و الوافدة التجارية)، ليساهم في تسليط الضوء على القطاع المصرفي الفلسطيني، و ليشكل مرجعاً للمهتمين والباحثين و وصناع القرار.

الفهرس

الصفحة	الموضوع
1	ترتيب البنوك العاملة في فلسطين حسب أهم بنود قائمة المركز المالي
10	ترتيب البنوك العاملة في فلسطين حسب أهم بنود قائمة الدخل
15	ترتيب البنوك العاملة في فلسطين حسب أهم مؤشرات الربحية

ملاحظات

- القيم بالدولار الأمريكي.
- ودائع العملاء تشمل التأمينات النقدية بالإضافة إلى حقوق أصحاب الاستثمارات المطلقة في البنوك الإسلامية.
- مراعاة اختلاف مسميات البنود في البنوك الإسلامية.
- بيانات بنك فلسطين تشمل بيانات البنك الإسلامي العربي باعتباره إحدى شركاته التابعة.
- بيانات البنك الوطني تشمل بيانات البنك الإسلامي الفلسطيني باعتباره إحدى شركاته التابعة.

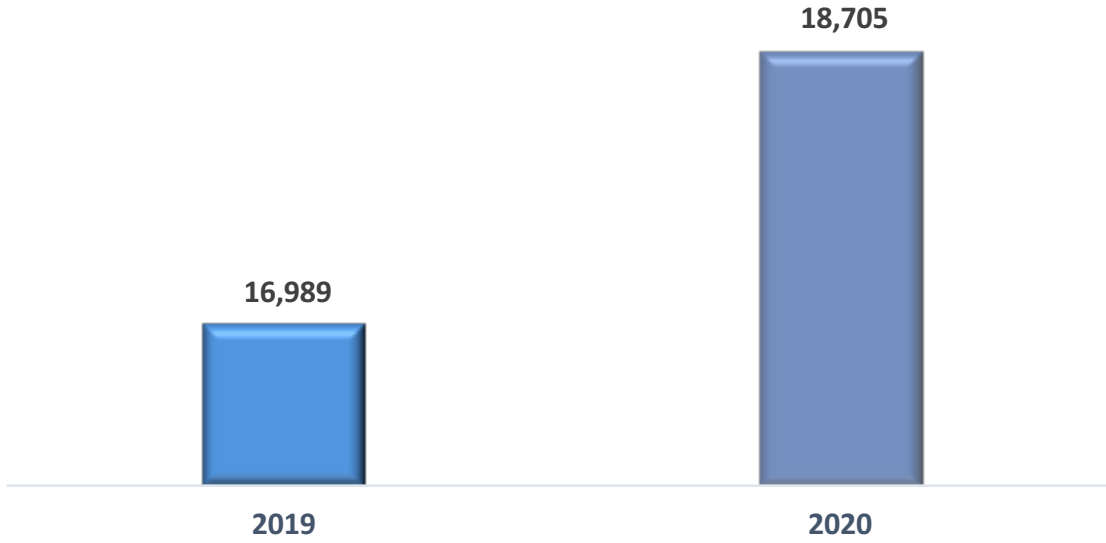
ترتيب البنوك العاملة في فلسطين حسب أهم بنود قائمة المركز المالي

مجموع موجودات البنوك العاملة في فلسطين في نهاية عام 2020 مقارنة مع عام 2019

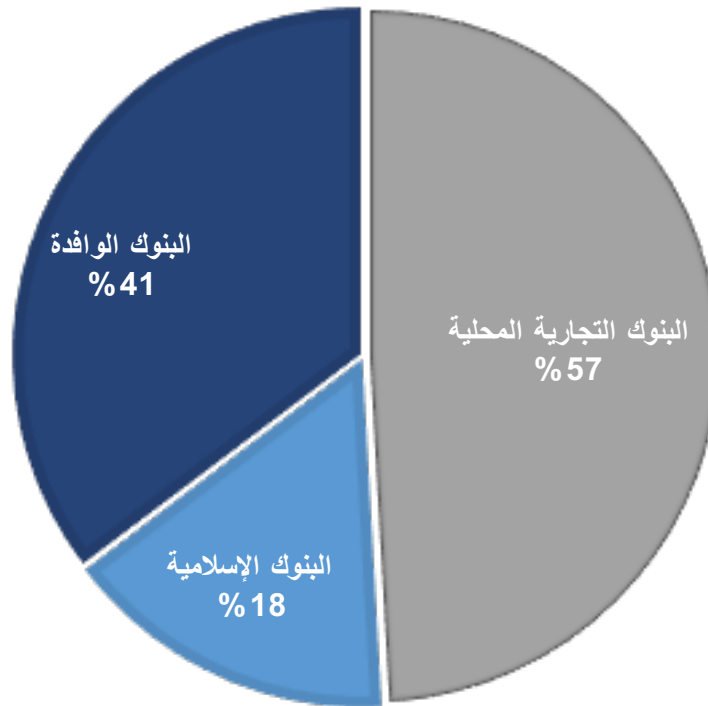
%Δ	2020			2019			
	الحصة السوقية	القيمة	الترتيب	الحصة السوقية	القيمة	الترتيب	
%10.3	%31.1	5,809,809,988	1	%31.0	5,264,944,640	1	بنك فلسطين
%17.6	%15.2	2,844,745,304	2	%14.2	2,418,474,946	2	البنك الوطني
%5.1	%7.5	1,396,882,671	3	%7.8	1,329,161,135	3	بنك القدس
%27.8	%3.4	641,183,298	4	%3.0	501,634,753	4	بنك الاستثمار الفلسطيني
%12.4	%57.2	10,692,621,261		%56.0	9,514,215,474		البنوك التجارية المحلية
%22.4	%8.3	1,557,048,782	1	%7.5	1,271,928,380	2	البنك الإسلامي العربي
%14.9	%8.1	1,511,331,316	2	%7.7	1,315,246,083	1	البنك الإسلامي الفلسطيني
%35.3	%1.7	321,093,478	3	%1.4	237,255,633	3	مصرف الصفا
%20.0	%18.1	3,389,473,576		%16.6	2,824,430,096		البنوك الإسلامية
%12.9	%58.9	11,013,714,739		%57.4	9,751,471,107		البنوك المحلية
%13.5	%23.8	4,451,753,450	1	%23.1	3,921,261,652	1	البنك العربي
%5.7	%5.8	1,082,507,646	2	%6.0	1,024,389,663	2	بنك القاهرة عمان
%13.0	%4.0	747,591,162	3	%3.9	661,656,543	4	بنك الأردن
%1.0	%3.9	726,034,986	4	%4.2	718,697,227	3	بنك الإسكان للتجارة والتمويل
%4.9	%2.5	467,408,642	5	%2.6	445,706,865	5	البنك الأهلي الأردني
%6.0	%1.2	215,801,009	6	%1.2	203,566,145	7	البنك العقاري المصري العربي
				%1.5	262,564,659	6	البنك التجاري الأردني
%6.3	%41.1	7,691,096,895		%42.6	7,237,842,753		البنوك الوافدة

ارتفع مجموع موجودات البنوك العاملة في فلسطين في نهاية عام 2020 بنسبة 10.1% عن قيمته في نهاية عام 2019 ليصل إلى 18.70 مليار دولار، والتي تتوزع بواقع 10.69 مليار دولار للبنوك التجارية المحلية 57.2% من مجموع موجودات البنوك في فلسطين، و 3.39 مليار دولار للبنوك الإسلامية 18.1% من مجموع الموجودات، و 7.69 مليار دولار للبنوك الوافدة 41.1% من مجموع الموجودات.

مجموع موجودات البنوك العاملة في فلسطين



توزيع مجموع موجودات البنوك العاملة في فلسطين في نهاية العام 2020

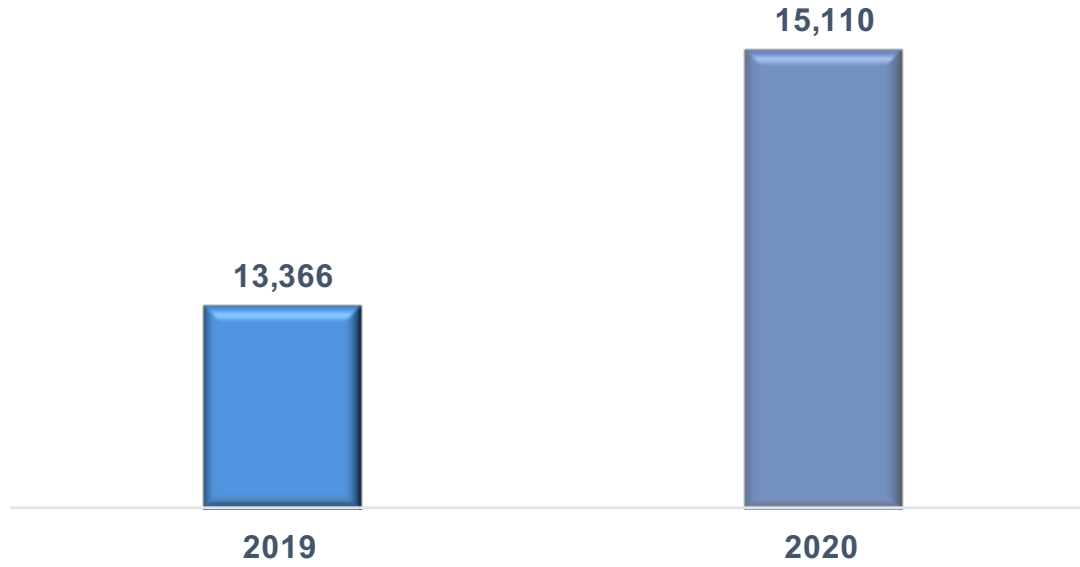


مجموع ودائع عملاء البنوك العاملة في فلسطين في نهاية عام 2020 مقارنة مع عام 2019

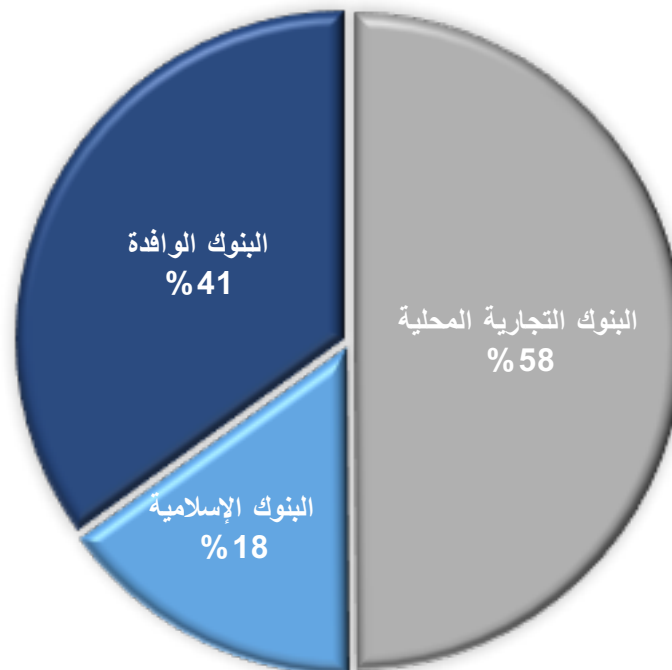
%Δ	2020			2019			
	الحصة السوقية	القيمة	الترتيب	الحصة السوقية	القيمة	الترتيب	
%17.5	%32.0	4,834,024,254	1	%30.8	4,115,584,018	1	بنك فلسطين
%18.1	%15.4	2,329,557,538	2	%14.8	1,972,082,039	2	البنك الوطني
%6.7	%7.3	1,100,012,651	3	%7.7	1,031,165,117	3	بنك القدس
%37.7	%3.3	502,659,943	4	%2.7	364,911,591	4	بنك الاستثمار الفلسطيني
%17.1	%58.0	8,766,254,386		%56.0	7,483,742,765		البنوك التجارية المحلية
%26.6	%8.6	1,296,218,801	1	%7.7	1,023,561,363	2	البنك الإسلامي العربي
%10.5	%7.7	1,164,958,120	2	%7.9	1,054,694,032	1	البنك الإسلامي الفلسطيني
%51.7	%1.3	203,267,070	3	%1.0	134,008,726	3	مصرف الصفا
%20.4	%17.6	2,664,443,991		%16.6	2,212,264,121		البنوك الإسلامية
%17.7	%59.4	8,969,521,456		%57.0	7,617,751,491		البنوك المحلية
%9.7	%23.6	3,569,942,152	1	%24.3	3,254,546,419	1	البنك العربي
%6.5	%5.7	856,131,106	2	%6.0	803,784,099	2	بنك القاهرة عمان
%9.6	%4.1	614,666,935	3	%4.2	560,594,436	3	بنك الإسكان للتجارة والتمويل
%10.7	%3.9	587,249,324	4	%4.0	530,269,739	4	بنك الأردن
%12.0	%2.4	355,829,216	5	%2.4	317,596,443	5	البنك الأهلي الأردني
%15.8	%1.0	156,785,420	6	%1.0	135,424,017	7	البنك العقاري المصري العربي
				%1.1	145,782,158	6	البنك التجاري الأردني
%6.8	%40.6	6,140,604,153		%43.0	5,747,997,310		البنوك الوافدة

ارتفع مجموع ودائع عملاء البنوك العاملة في فلسطين في نهاية عام 2020 بنسبة 13.1% عن قيمته في نهاية عام 2019 ليصل إلى 15.11 مليار دولار، والتي تتوزع بواقع 8.77 مليار دولار للبنوك التجارية المحلية 58.0% من مجموع الودائع، و 2.66 مليار دولار للبنوك الإسلامية 17.6% من مجموع الودائع، و 6.14 مليار دولار للبنوك الوافدة 40.6% من مجموع الودائع.

مجموع ودائع العملاء للبنوك العاملة في فلسطين



توزيع مجموع ودائع العملاء للبنوك العاملة في فلسطين في نهاية العام 2020

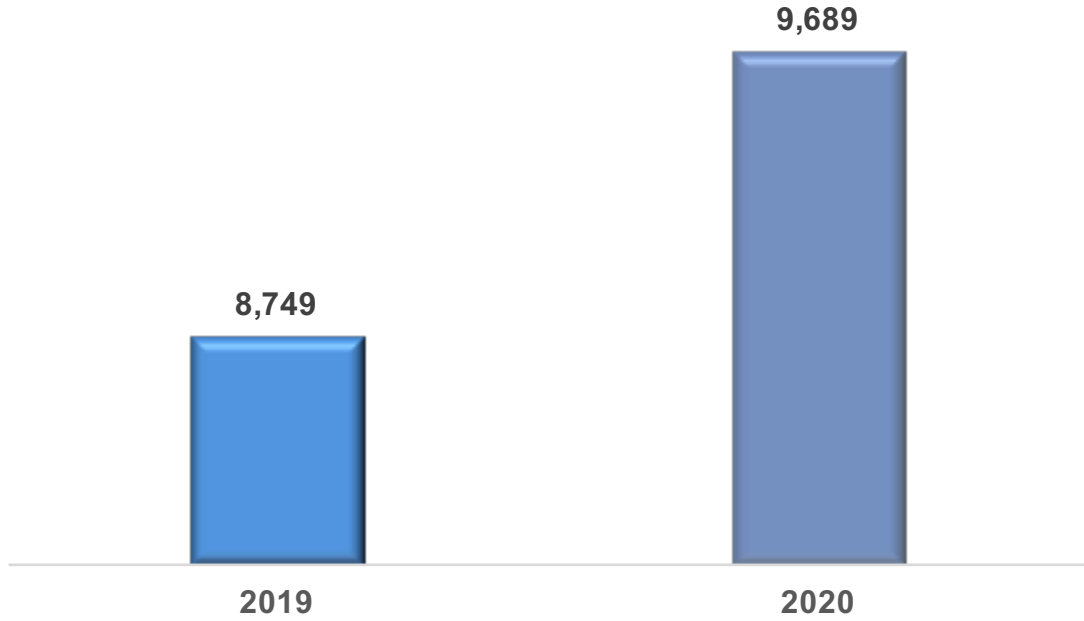


صافي التسهيلات / التمويلات الائتمانية المباشرة الممنوحة من البنوك العاملة في فلسطين
في نهاية عام 2020 مقارنة مع عام 2019

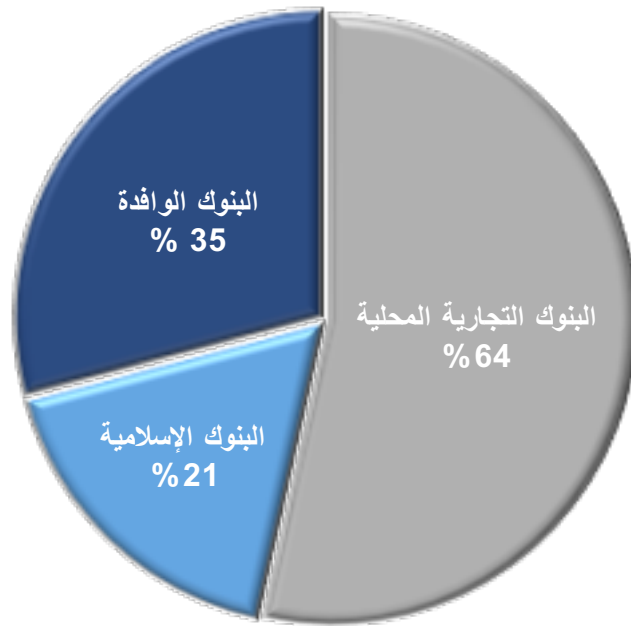
%Δ	2020			2019			
	الحصة السوقية	القيمة	الترتيب	الحصة السوقية	القيمة	الترتيب	
%9.5	%33.7	3,266,748,588	1	%34.1	2,983,385,227	1	بنك فلسطين
%22.7	%18.1	1,750,545,046	2	%16.3	1,426,741,078	2	البنك الوطني
%6.6	%8.7	846,968,474	3	%9.1	794,223,288	3	بنك القدس
%30.5	%3.0	294,907,755	4	%2.6	226,029,632	4	بنك الاستثمار الفلسطيني
%13.4	%63.6	6,159,169,863		%62.1	5,430,379,225		البنوك التجارية المحلية
%24.7	%9.8	945,049,866	1	%8.7	757,729,010	2	البنك الإسلامي العربي
%14.9	%9.1	885,476,487	2	%8.8	770,485,510	1	البنك الإسلامي الفلسطيني
%59.6	%1.8	174,526,752	3	%1.3	109,372,571	3	مصرف الصفا
%22.4	%20.7	2,005,053,105		%18.7	1,637,587,091		البنوك الإسلامية
%14.3	%65.4	6,333,696,615		%63.3	5,539,751,796		البنوك المحلية
%3.4	%19.0	1,841,379,598	1	%20.4	1,781,180,501	1	البنك العربي
%13.0	%5.3	511,825,869	2	%5.2	452,906,496	2	بنك القاهرة عمان
%17.5	%3.8	370,912,347	3	%3.6	315,584,749	3	بنك الأردن
%10.3	%2.8	268,023,271	4	%2.8	243,037,389	4	بنك الإسكان للتجارة والتمويل
%15.9	%2.4	231,845,721	5	%2.3	200,025,865	5	البنك الأهلي الأردني
%6.5	%1.4	130,841,426	6	%1.4	122,813,186	6	البنك العقاري المصري العربي
				%1.1	93,970,141	7	البنك التجاري الأردني
%4.5	%34.6	3,354,828,231		%36.7	3,209,518,327		البنوك الوافدة

ارتفع صافي التسهيلات / التمويلات الائتمانية المباشرة الممنوحة من البنوك العاملة في فلسطين في نهاية عام 2020 بنسبة 10.7% عن قيمته في نهاية عام 2019 ليصل إلى 9.69 مليار دولار، والتي تتوزع بواقع 6.16 مليار دولار للبنوك التجارية المحلية 63.6% من صافي التسهيلات / التمويلات الائتمانية المباشرة، و 2.01 مليار دولار للبنوك الإسلامية 20.7% من صافي التسهيلات / التمويلات، و 3.35 مليار دولار للبنوك الوافدة 34.6% من صافي التسهيلات / التمويلات.

صافي التسهيلات / التمويلات الائتمانية المباشرة للبنوك العاملة في فلسطين



توزيع صافي التسهيلات / التمويلات الائتمانية المباشرة للبنوك العاملة في فلسطين
في نهاية العام 2020

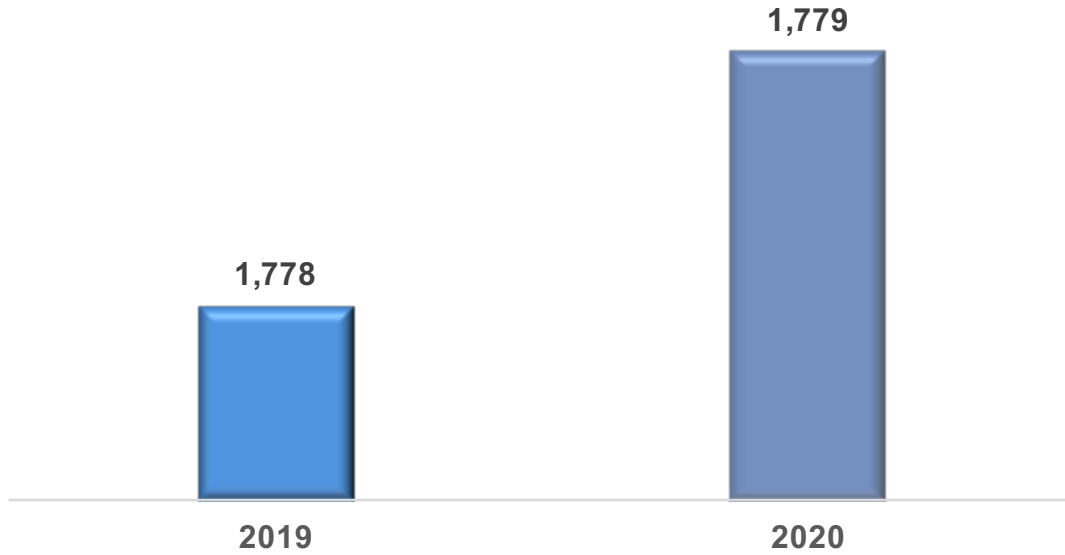


مجموع حقوق الملكية في البنوك العاملة في فلسطين في نهاية عام 2020 مقارنة مع عام 2019

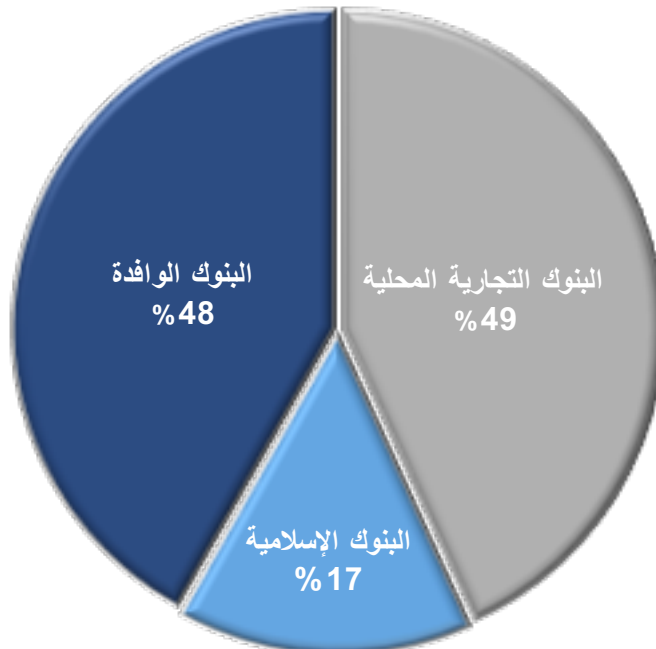
%Δ	2020			2019			
	الحصة السوقية	القيمة	الترتيب	الحصة السوقية	القيمة	الترتيب	
%0.7	%24.4	433,520,671	1	%24.2	430,664,193	1	بنك فلسطين
%14.8	%12.4	220,945,020	2	%10.8	192,410,230	2	البنك الوطني
%5.7	%6.8	120,538,923	3	%6.4	113,997,345	3	بنك القدس
%0.6	%5.6	98,853,363	4	%5.5	98,301,042	4	بنك الاستثمار الفلسطيني
%4.6	%49.1	873,857,977		%47.0	835,372,810		البنوك التجارية المحلية
%9.4	%6.9	123,334,804	1	%6.3	112,714,767	2	البنك الإسلامي الفلسطيني
%3.2	%6.8	120,243,730	2	%6.6	116,563,640	1	البنك الإسلامي العربي
-%7.4	%3.3	58,240,984	3	%3.5	62,864,079	3	مصرف الصفا
%3.3	%17.0	301,819,518		%16.4	292,142,486		البنوك الإسلامية
%3.8	%52.4	932,098,961		%50.5	898,236,889		البنوك المحلية
%11.9	%21.5	381,713,417	1	%19.2	341,166,054	1	البنك العربي
%11.0	%7.1	126,248,055	2	%6.4	113,738,846	2	بنك الأردن
%0.9	%6.4	113,697,357	3	%6.3	112,706,226	3	بنك القاهرة عمان
-%8.5	%5.1	91,499,518	4	%5.6	100,034,653	4	بنك الإسكان للتجارة والتمويل
%1.4	%5.0	88,223,718	5	%4.9	86,978,630	5	البنك الأهلي الأردني
%0.7	%2.6	45,557,022	6	%2.5	45,218,706	7	البنك العقاري المصري العربي
				%4.5	80,367,673	6	البنك التجاري الأردني
-%3.8	%47.6	846,939,087		%49.5	880,210,788		البنوك الوافدة

ارتفع مجموع حقوق الملكية في البنوك العاملة في فلسطين في نهاية عام 2020 بنسبة 0.03% عن قيمته في نهاية عام 2019 ليصل إلى 1.78 مليار دولار، والتي تتوزع بواقع 874 مليون دولار للبنوك التجارية المحلية 49.1% من مجموع حقوق الملكية، و 302 مليون دولار للبنوك الإسلامية 17.0% من مجموع حقوق الملكية، و 847 مليار دولار للبنوك الوافدة 47.6% من مجموع حقوق الملكية.

مجموع حقوق الملكية للبنوك العاملة في فلسطين



توزيع مجموع حقوق الملكية في البنوك العاملة في فلسطين في نهاية العام 2020



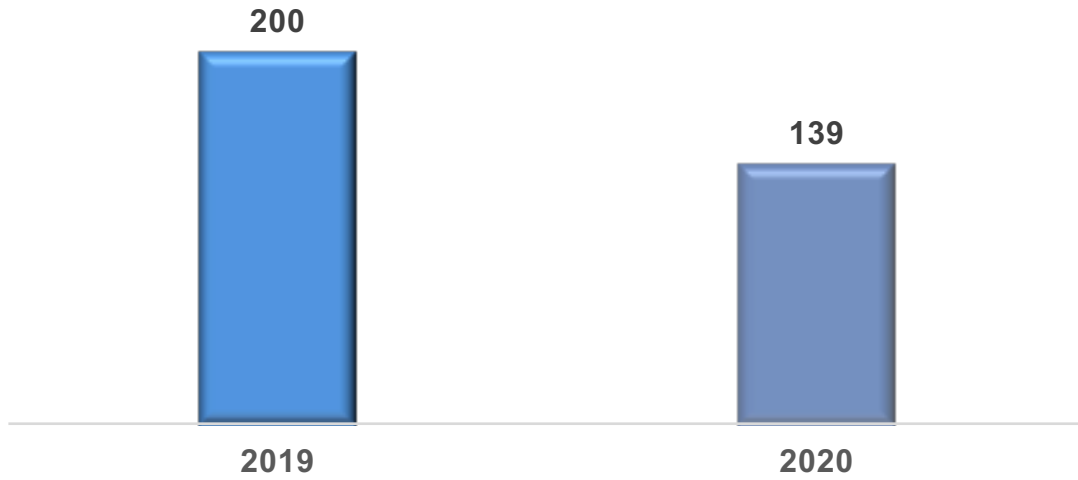
ترتيب البنوك العاملة في فلسطين حسب أهم بنود قائمة الدخل

الربح (الخسارة) قبل الضرائب في البنوك العاملة في فلسطين في نهاية عام 2020 مقارنة مع عام 2019

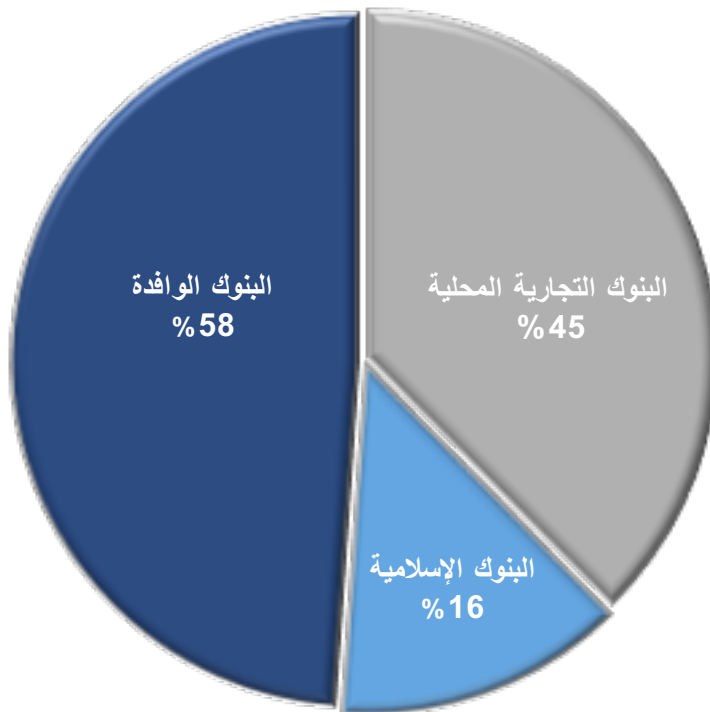
%Δ	2020			2019			
	الحصة السوقية	القيمة	الترتيب	الحصة السوقية	القيمة	الترتيب	
-%22.5	%28.8	40,160,368	1	%25.9	51,795,049	1	بنك فلسطين
%31.1	%9.9	13,861,961	2	%5.3	10,570,009	3	بنك القدس
-%22.4	%3.6	5,026,180	3	%3.2	6,475,529	4	بنك الاستثمار الفلسطيني
-%82.1	%2.6	3,566,325	4	%10.0	19,920,466	2	البنك الوطني
-%29.5	%44.9	62,614,834		%44.4	88,761,053		البنوك التجارية المحلية
%1.8	%11.5	16,024,207	1	%7.9	15,743,107	1	البنك الإسلامي الفلسطيني
-%8.3	%7.9	10,964,336	2	%6.0	11,954,282	2	البنك الإسلامي العربي
%16.9	-%3.3	-4,623,095	3	-%2.0	-3,956,115	3	مصرف الصفا
-%5.8	%16.0	22,365,448		%11.9	23,741,274		البنوك الإسلامية
-%31.6	%41.6	57,991,739		%42.5	84,804,938		البنوك المحلية
-%32.7	%41.0	57,166,601	1	%42.5	84,943,255	1	البنك العربي
-%3.6	%10.5	14,620,948	2	%7.6	15,165,697	2	بنك الأردن
%47.4	%5.9	8,177,642	3	%2.8	5,548,192	4	بنك القاهرة عمان
%9.7	%1.3	1,749,800	4	%0.8	1,594,420	5	البنك الأهلي الأردني
-%27.7	%0.2	338,316	5	%0.2	467,798	6	البنك العقاري المصري العربي
-%107.9	-%0.5	-671,948	6	%4.3	8,507,526	3	بنك الإسكان للتجارة والتمويل
				-%0.7	-1,311,890	7	البنك التجاري الأردني
-%29.2	%58.4	81,381,358		%57.5	114,914,998		البنوك الوافدة

بلغ الربح قبل الضرائب للبنوك العاملة في فلسطين في نهاية عام 2020 إلى 139 مليون دولار، والتي تتوزع بواقع 63 مليون دولار للبنوك التجارية المحلية 44.9 % من مجموع الأرباح قبل الضرائب، و 22 مليون دولار للبنوك الإسلامية 16.0 % من مجموع الأرباح قبل الضرائب، و 81 مليون دولار للبنوك الوافدة 58.4 % من مجموع الأرباح قبل الضرائب.

صافي الربح (الخسارة) قبل الضرائب للبنوك العاملة في فلسطين



توزيع مجموع الربح (الخسارة) قبل الضرائب في البنوك العاملة في فلسطين في نهاية العام 2020

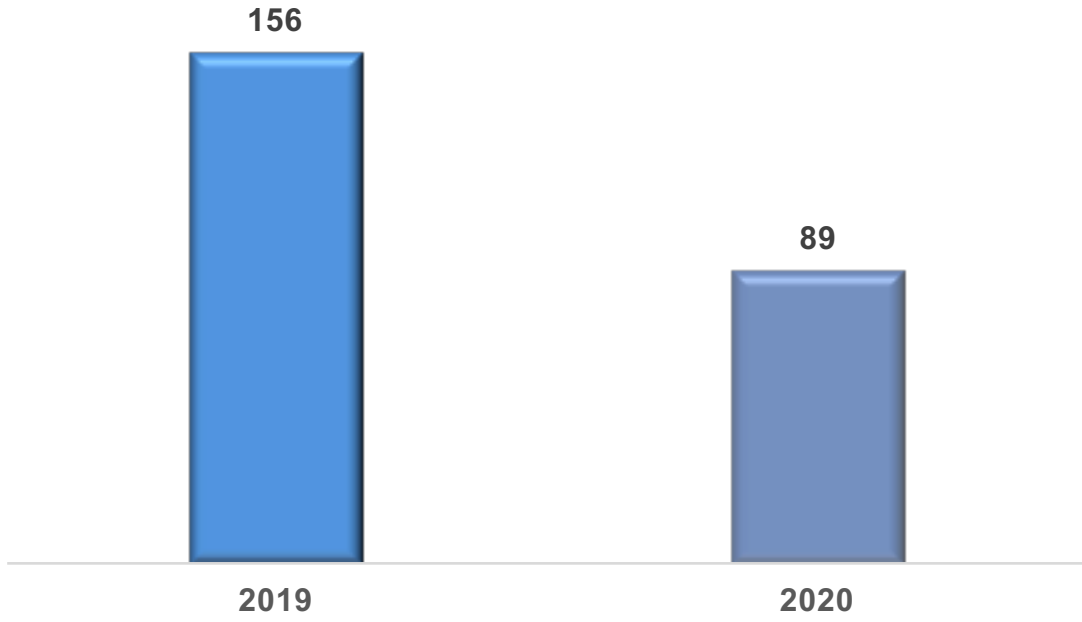


صافي الربح (الخسارة) في البنوك العاملة في فلسطين في نهاية عام 2020 مقارنة مع عام 2019

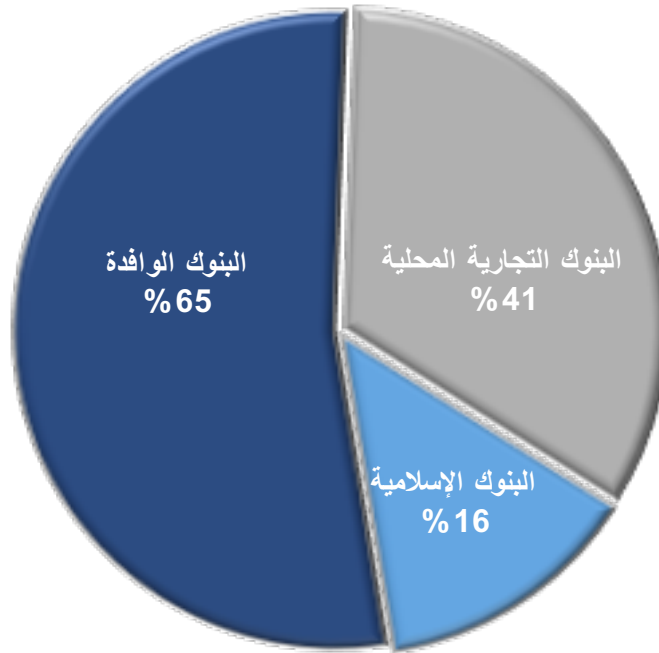
%Δ	2020			2019			
	الحصة السوقية	القيمة	الترتيب	الحصة السوقية	القيمة	الترتيب	
-42.4%	25.1%	22,412,148	1	24.9%	38,936,722	1	بنك فلسطين
41.6%	12.2%	10,899,944	2	4.9%	7,699,058	3	بنك القدس
-24.6%	4.1%	3,675,302	3	3.1%	4,872,784	4	بنك الاستثمار الفلسطيني
-103.9%	-0.8%	-713,437	4	11.6%	18,122,438	2	البنك الوطني
-47.9%	40.6%	36,273,957		44.6%	69,631,002		البنوك التجارية المحلية
-23.1%	12.5%	11,169,723	1	9.3%	14,524,068	1	البنك الإسلامي الفلسطيني
-11.1%	9.0%	8,014,336	2	5.8%	9,010,282	2	البنك الإسلامي العربي
16.9%	-5.2%	-4,623,095	3	-2.5%	-3,956,115	3	مصرف الصفا
-25.6%	16.3%	14,560,964		12.5%	19,578,235		البنوك الإسلامية
-51.8%	35.4%	31,650,862		42.0%	65,674,887		البنوك المحلية
-35.0%	47.6%	42,505,794	1	41.8%	65,369,700	1	البنك العربي
-4.6%	14.3%	12,784,281	2	8.6%	13,402,856	2	بنك الأردن
16.2%	4.9%	4,380,467	3	2.4%	3,769,168	4	بنك القاهرة عمان
-20.1%	1.4%	1,245,087	4	1.0%	1,558,515	5	البنك الأهلي الأردني
-27.7%	0.4%	338,316	5	0.3%	467,798	6	البنك العقاري المصري العربي
-160.3%	-4.0%	-3,598,605	6	3.8%	5,968,739	3	بنك الإسكان للتجارة والتمويل
				0.02%	36,661	7	البنك التجاري الأردني
-36.3%	64.6%	57,655,340		58.0%	90,573,437		البنوك الوافدة

انخفض صافي الربح للبنوك العاملة في فلسطين في نهاية عام 2020 بنسبة 42.8% عن قيمته في نهاية عام 2019 ليصل إلى 89 مليون دولار، والتي تتوزع بواقع 36 مليون دولار للبنوك التجارية المحلية 40.6% من صافي الأرباح، و 15 مليون دولار للبنوك الإسلامية 16.3% من صافي الأرباح، و 58 مليون دولار للبنوك الوافدة 64.6% من صافي الأرباح.

صافي الربح (خسارة) السنة للبنوك العاملة في فلسطين



توزيع صافي الربح (خسارة) السنة في البنوك العاملة في فلسطين
في نهاية العام 2020



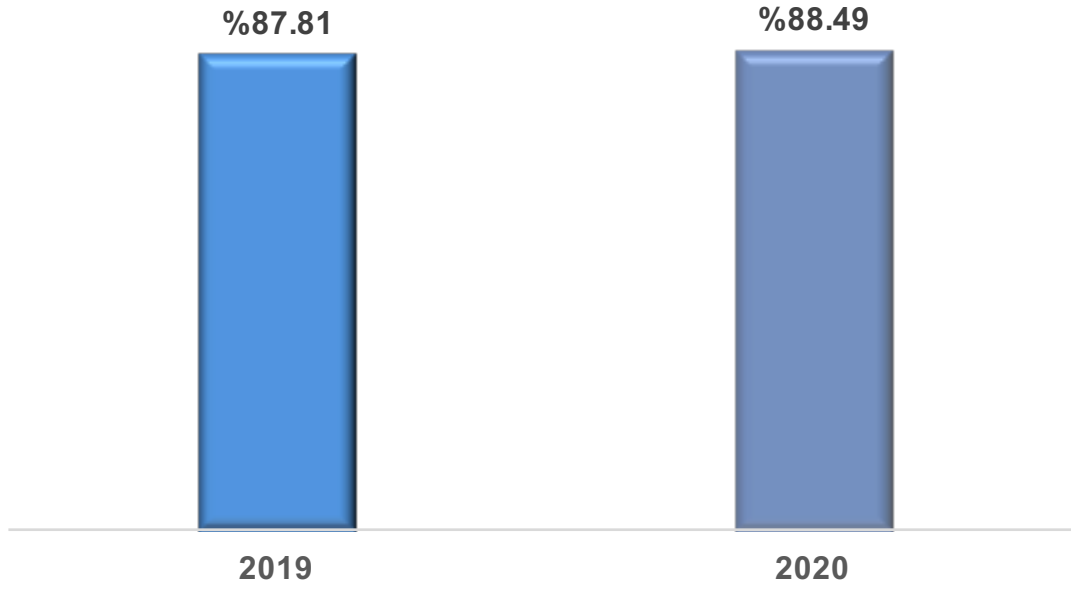
ترتيب البنوك العاملة في فلسطين حسب أهم مؤشرات الربحية

صافي إيرادات الفوائد والعمولات / الإيرادات في البنوك العاملة في فلسطين في نهاية عام 2020
مقارنة مع عام 2019

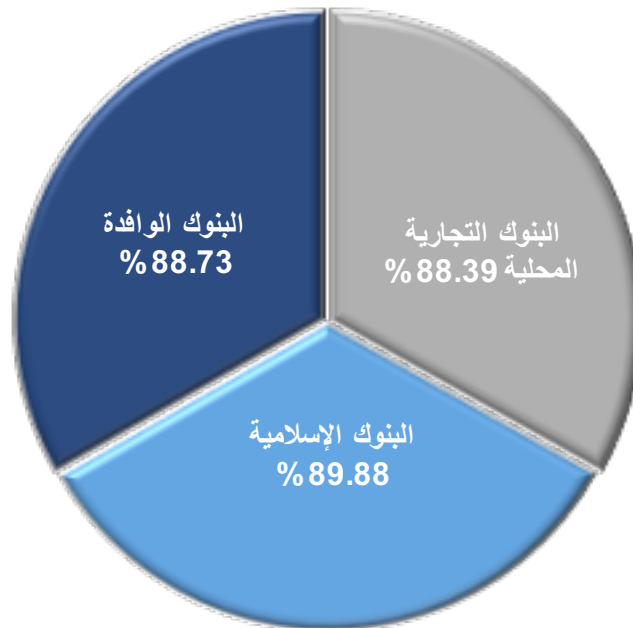
%Δ	2020		2019		
	النسبة	الترتيب	النسبة	الترتيب	
%2.75	%93.93	1	%91.41	1	البنك الوطني
%0.56	%88.85	2	%88.35	3	بنك فلسطين
-%1.49	%87.72	3	%89.05	2	بنك الاستثمار الفلسطيني
-%1.74	%79.02	4	%80.42	4	بنك القدس
%0.62	%88.39		%87.85		البنوك التجارية المحلية
-%1.28	%90.41	1	%91.59	2	البنك الإسلامي الفلسطيني
-%0.66	%89.94	2	%90.54	3	البنك الإسلامي العربي
-%10.24	%83.58	3	%93.11	1	مصرف الصفا
-%1.46	%89.88		%91.21		البنوك الإسلامية
%0.48	%88.33		%87.90		البنوك المحلية
%4.35	%94.92	1	%90.97	1	بنك الأردن
%0.18	%90.41	2	%90.25	2	البنك العربي
%1.62	%88.70	3	%87.29	4	بنك القاهرة عمان
%10.29	%82.75	4	%75.03	6	البنك العقاري المصري العربي
%0.61	%79.82	5	%79.34	5	بنك الإسكان للتجارة والتمويل
-%11.58	%78.83	6	%89.15	3	البنك الأهلي الأردني
			%64.28	7	البنك التجاري الأردني
%1.19	%88.73		%87.69		البنوك الوافدة

ارتفع صافي إيرادات الفوائد والعمولات / الإيرادات في البنوك العاملة في فلسطين من 87.81% في نهاية عام 2019 إلى 88.49% في نهاية عام 2020 بارتفاع بلغ 0.78%، حيث بلغ صافي إيرادات الفوائد والعمولات / الإيرادات للبنوك التجارية المحلية 88.39%، و 89.88% للبنوك الإسلامية، و 88.73% للبنوك الوافدة.

صافي إيرادات الفوائد والعمولات / الإيرادات للبنوك العاملة في فلسطين



صافي إيرادات الفوائد والعمولات / الإيرادات للبنوك العاملة
في فلسطين حسب تصنيف البنك في نهاية العام 2020

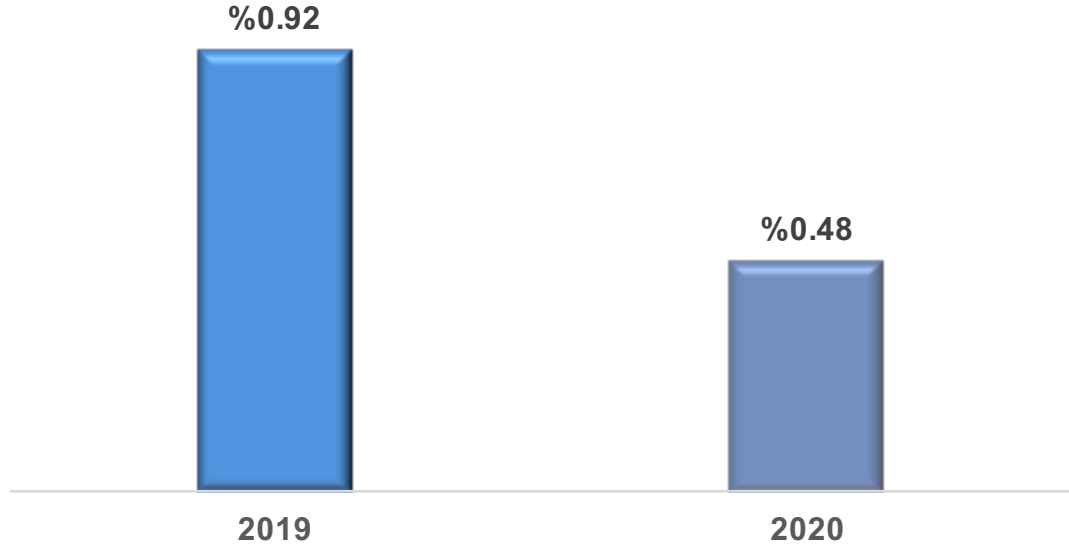


العائد على الموجودات في البنوك العاملة في فلسطين في نهاية عام 2020 مقارنة مع عام 2019

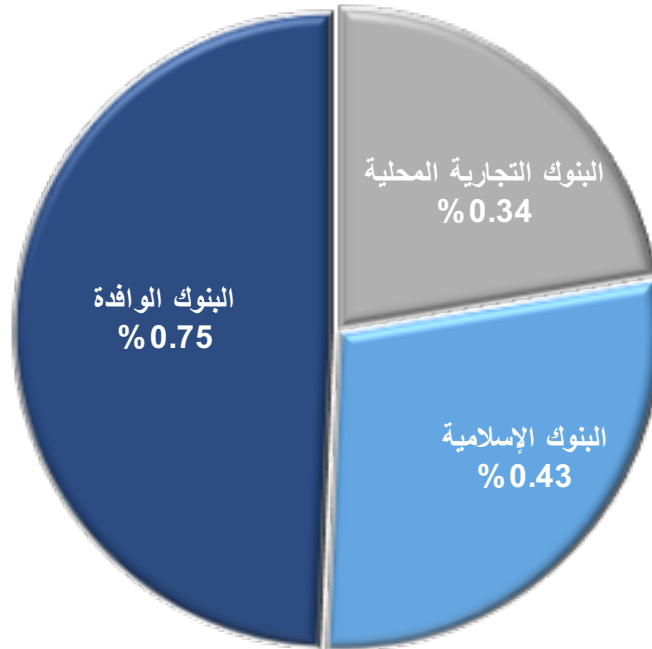
%Δ	2020		2019		
	العائد	الترتيب	العائد	الترتيب	
%34.71	%0.78	1	%0.58	4	بنك القدس
-%40.99	%0.57	2	%0.97	1	بنك الاستثمار الفلسطيني
-%47.84	%0.39	3	%0.74	3	بنك فلسطين
-%103.35	-%0.03	4	%0.75	2	البنك الوطني
-%53.65	%0.34		%0.73		البنوك التجارية المحلية
-%33.07	%0.74	1	%1.10	1	البنك الإسلامي الفلسطيني
-%27.34	%0.51	2	%0.71	2	البنك الإسلامي العربي
-%13.65	-%1.44	3	-%1.67	3	مصرف الصفا
-%38.03	%0.43		%0.69		البنوك الإسلامية المحلية
-%57.33	%0.29		%0.67		البنوك المحلية
-%15.58	%1.71	1	%2.03	1	بنك الأردن
-%42.72	%0.95	2	%1.67	2	البنك العربي
%9.98	%0.40	3	%0.37	4	بنك القاهرة عمان
-%23.82	%0.27	4	%0.35	5	البنك الأهلي الأردني
-%31.78	%0.16	5	%0.23	6	البنك العقاري المصري العربي
-%159.68	-%0.50	6	%0.83	3	بنك الإسكان للتجارة والتمويل
			%0.01	7	البنك التجاري الأردني
-%40.10	%0.75		%1.25		البنوك الوافدة

انخفض معدل العائد على الموجودات في البنوك العاملة في فلسطين من 0.92% في نهاية عام 2019 إلى 0.48% في نهاية عام 2020 بانخفاض بلغ 48.09%، حيث بلغ معدل العائد على الموجودات للبنوك التجارية المحلية 0.34%، و 0.43% للبنوك الإسلامية، و 0.75% للبنوك الوافدة

العائد على الموجودات للبنوك العاملة في فلسطين



العائد على الموجودات للبنوك العاملة في فلسطين حسب تصنيف البنك في نهاية العام 2020

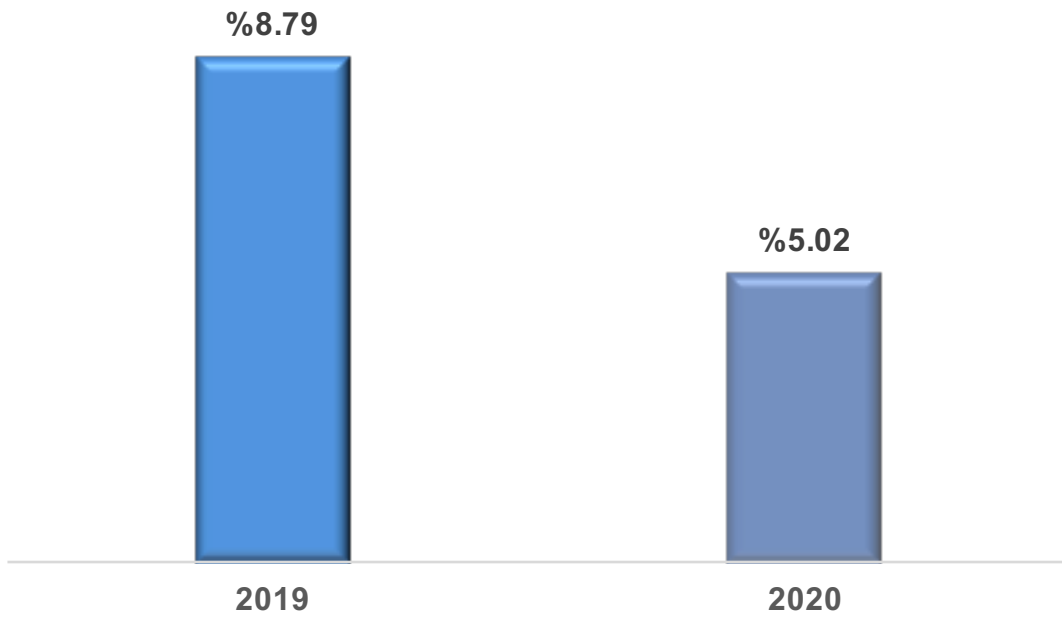


العائد على حقوق الملكية في البنوك العاملة في فلسطين في نهاية عام 2020 مقارنة مع عام 2019

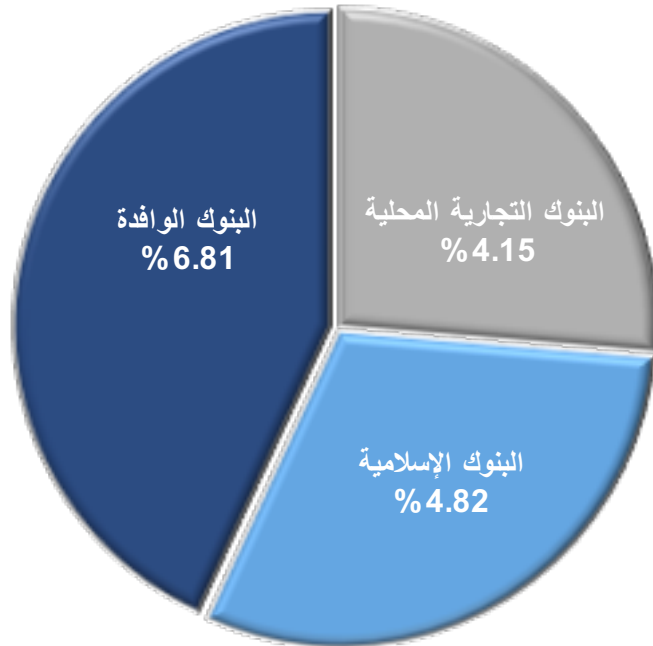
%Δ	2020		2019		
	العائد	الترتيب	العائد	الترتيب	
%33.89	%9.04	1	%6.75	3	بنك القدس
-%42.82	%5.17	2	%9.04	2	بنك فلسطين
-%25.00	%3.72	3	%4.96	4	بنك الاستثمار الفلسطيني
-%103.43	-%0.32	4	%9.42	1	البنك الوطني
-%50.20	%4.15		%8.34		البنوك التجارية المحلية
-%29.72	%9.06	1	%12.89	1	البنك الإسلامي الفلسطيني
-%13.78	%6.67	2	%7.73	2	البنك الإسلامي العربي
%26.14	-%7.94	3	-%6.29	3	مصرف الصفا
-%28.01	%4.82		%6.70		البنوك الإسلامية
-%53.56	%3.40		%7.31		البنوك المحلية
-%41.88	%11.14	1	%19.16	1	البنك العربي
-%14.07	%10.13	2	%11.78	2	بنك الأردن
%15.21	%3.85	3	%3.34	4	بنك القاهرة عمان
-%21.24	%1.41	4	%1.79	5	البنك الأهلي الأردني
-%28.22	%0.74	5	%1.03	6	البنك العقاري المصري العربي
-%165.91	-%3.93	6	%5.97	3	بنك الإسكان للتجارة والتمويل
			%0.05	7	البنك التجاري الأردني
-%33.84	%6.81		%10.29		البنوك الوافدة

انخفض معدل العائد على حقوق الملكية في البنوك العاملة في فلسطين من 8.79% في نهاية عام 2019 إلى 5.02% في نهاية عام 2020 بانخفاض بلغ 42.86%، حيث بلغ معدل العائد على حقوق الملكية للبنوك التجارية المحلية 4.15%، و 4.82% للبنوك الإسلامية، و 6.81% للبنوك الوافدة.

العائد على حقوق الملكية للبنوك العاملة في فلسطين



العائد على حقوق الملكية للبنوك العاملة في فلسطين حسب تصنيف البنك في نهاية العام 2020



مصادر البيانات

- البيانات المالية للبنوك
- سلطة النقد الفلسطينية

جمعية البنوك في فلسطين

ص.ب: 4117 رام الله - فلسطين

هاتف: + 970 2 2414555

فاكس: + 970 2 2414559

موقع إلكتروني: www.abp.ps

بريد إلكتروني: research@abp.ps