

# لمحة عامة عن القطاع المصرفي الفلسطيني والأردني للعام 2020

## القطاع المصرفي الأردني

10.8  
مليون نسمة

43.8  
مليار دولار

24

942

2,078

21,003

## القطاع المصرفي الفلسطيني

5.2  
مليون نسمة

15.6  
مليار دولار

13

379

703

7,337



عدد السكان



الناتج المحلي الإجمالي  
بالأسعار الجارية



عدد المصارف العاملة



عدد الفروع والمكاتب



عدد أجهزة الصراف  
الآلي



عدد الموظفين

# أهم المؤشرات المصرفية للعام 2020

## القطاع المصرفي الأردني



معدل العائد على الموجودات



معدل العائد على حقوق الملكية



إجمالي موجودات البنوك إلى الناتج المحلي الإجمالي



إجمالي التسهيلات المباشرة إلى إجمالي الودائع



نسبة كفاية رأس المال



نسبة التسهيلات المتعثرة إلى إجمالي التسهيلات

## القطاع المصرفي الفلسطيني



0.5%



5.0%




121.2%



61.1%



15.6%



4.2%

# أهم بنود قائمة المركز المالي وقائمة الدخل للعام 2020

## القطاع المصرفي الفلسطيني

18.9 مليار دولار إجمالي موجودات القطاع المصرفي الفلسطيني مرتفعة بنحو (10%) مقارنة مع نهاية العام 2019 .



16.0 مليار دولار إجمالي ودائع القطاع المصرفي الفلسطيني مرتفعة بنسبة (11%) مقارنة مع نهاية العام 2019 .



9.8 مليار دولار سجلت المحفظة الائتمانية في القطاع المصرفي الفلسطيني مرتفعة بنسبة (11%) مقارنة مع نهاية العام 2019 .



1.8 مليار دولار مجموع حقوق الملكية في القطاع المصرفي الفلسطيني بتراجع طفيف (0.03%) مقارنة مع نهاية العام 2019 .



حق القطاع المصرفي صافي ربح بعد الضرائب 89 مليون دولار بانخفاض نسبته (43%) عما كان في نهاية العام 2019



VS

## القطاع المصرفي الأردني

80.4 مليار دولار إجمالي موجودات القطاع المصرفي الأردني مرتفعة بنسبة (6%) مقارنة مع نهاية العام 2019 .



51.9 مليار دولار إجمالي ودائع القطاع المصرفي الأردني مرتفعة بنسبة (4%) مقارنة مع نهاية العام 2019 .



40.4 مليار دولار إجمالي التسهيلات الائتمانية الممنوحة من القطاع المصرفي الأردني مرتفعة بنسبة (6%) . مقارنة مع نهاية العام 2019 .



9.2 مليار دولار مجموع حقوق الملكية للقطاع المصرفي الأردني مرتفعة بنسبة (3%) مقارنة مع نهاية العام 2019 .

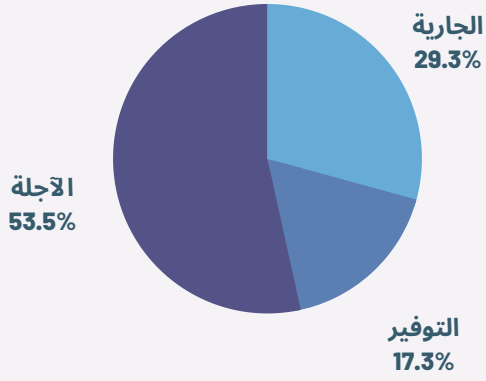


463 مليون دولار صافي الربح بعد الضرائب في القطاع المصرفي الأردني منخفضة بنسبة (44%) عما كان في نهاية العام 2019

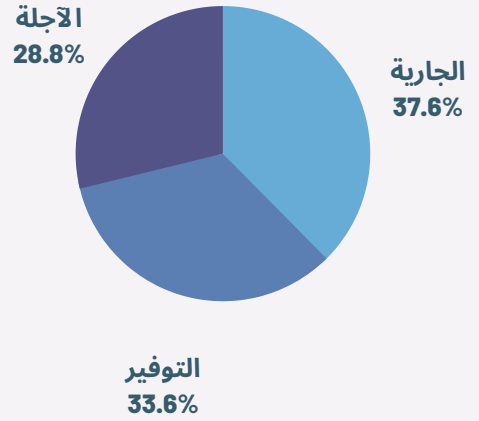


# الأهمية النسبية لإجمالي ودائع العملاء حزيران 2021

## القطاع المصرفي الأردني

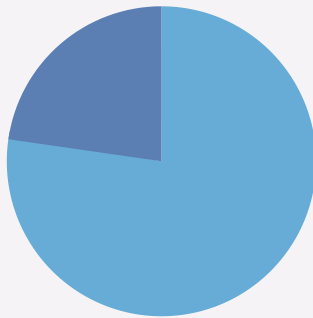


## القطاع المصرفي الفلسطيني



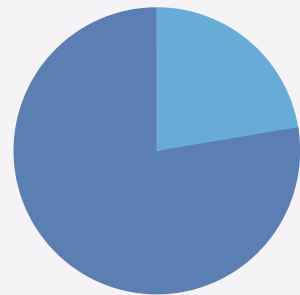
### حسب النوع

## عملات أخرى 22.7%

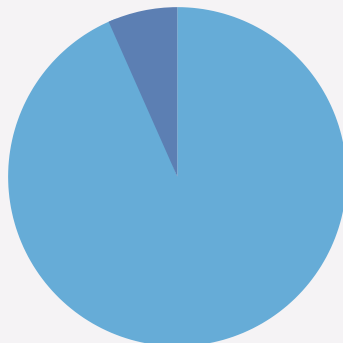


### حسب العملة

## دينار 22.4%

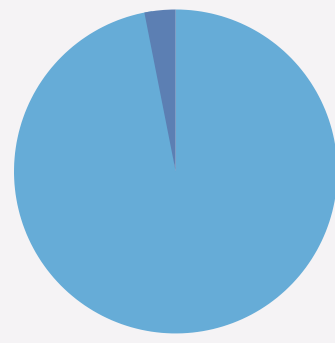


## قطاع عام 6.7%



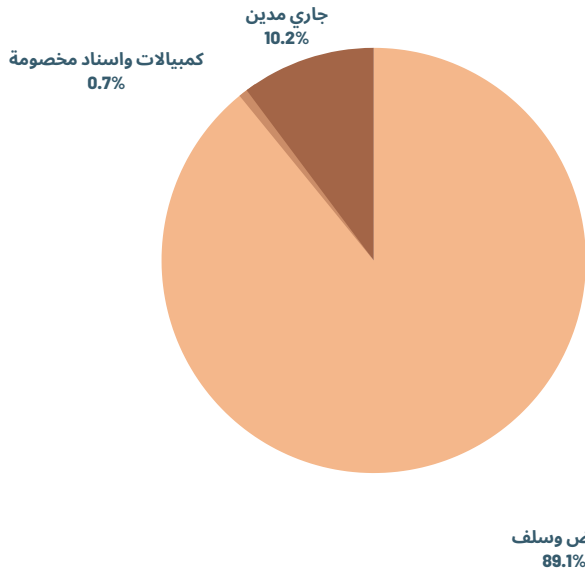
### حسب الجهة المودعة

## قطاع عام 3.1%

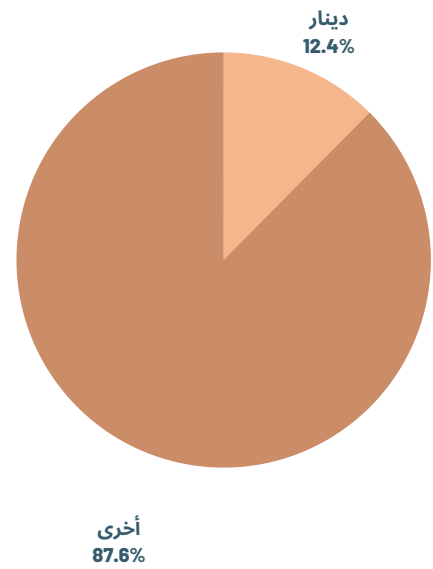
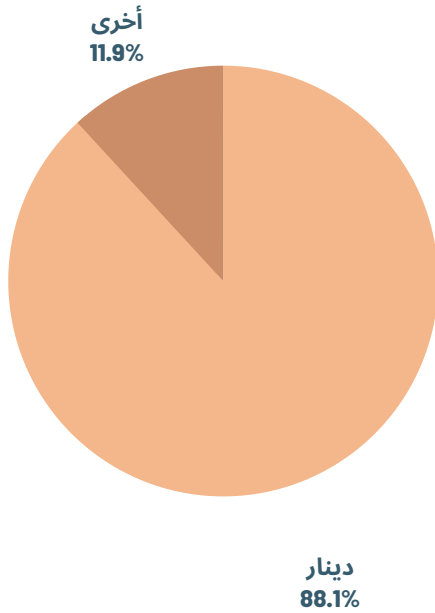
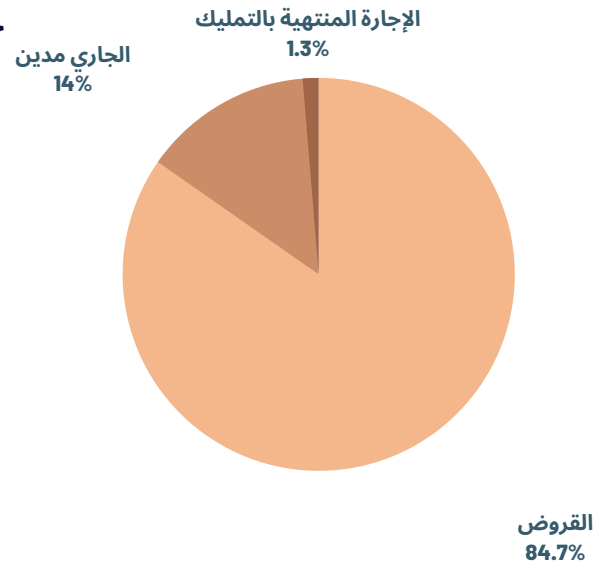


# الأهمية النسبية لإجمالي التسهيلات الائتمانية المباشرة حزيران 2021

## القطاع المصرفي الأردني



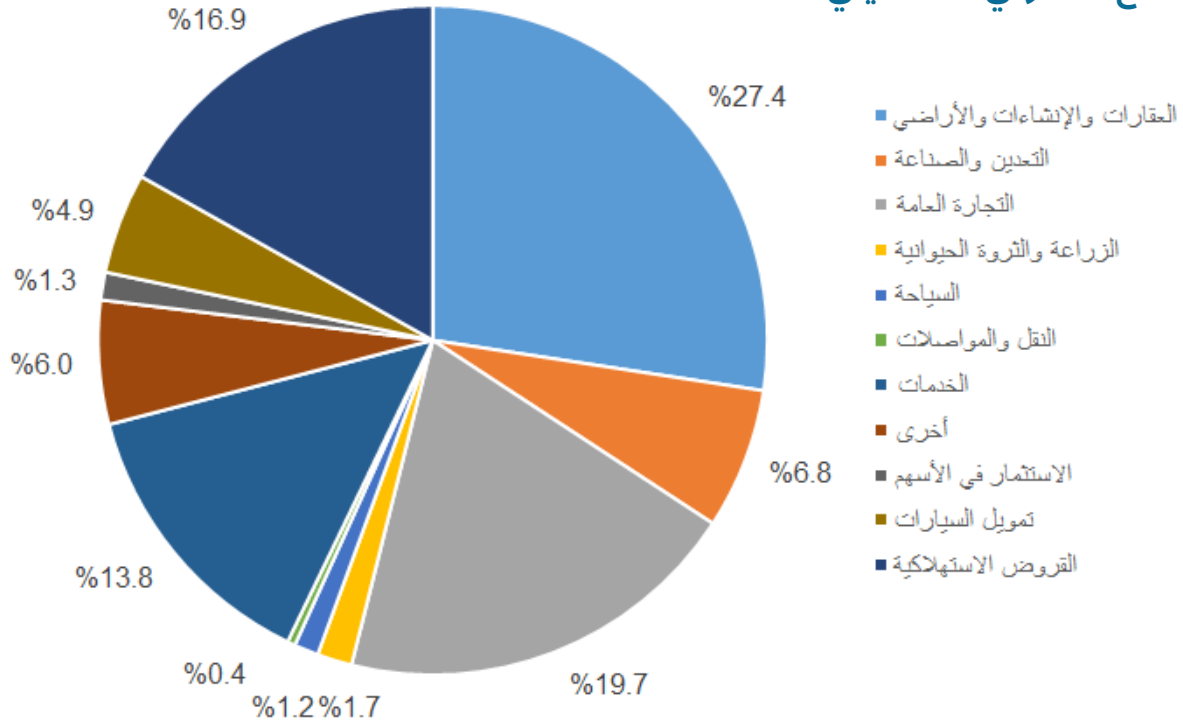
## القطاع المصرفي الفلسطيني



# الأهمية النسبية لإجمالي التسهيلات الائتمانية المباشرة حزيران 2021

الأهمية النسبية لإجمالي التسهيلات الائتمانية المباشرة حسب القطاع الاقتصادي حزيران 2021

## القطاع المصرفي الفلسطيني



## القطاع المصرفي الأردني

