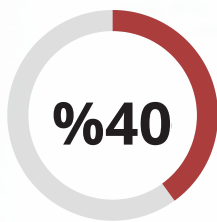


الزاوية المصرفية

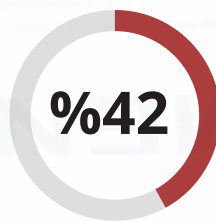
مقارنة أهم البيانات المالية السنوية للبنوك العاملة في فلسطين مجموع الموجودات

%Δ	2021		2020	
%12.0	6,508,221,806	↑	5,809,809,988	بنك فلسطين
%7.4	4,781,517,726	↑	4,450,210,975	البنك العربي
%11.5	1,736,706,005	↑	1,557,048,782	البنك الإسلامي العربي
%9.6	1,656,425,003	↑	1,511,331,316	البنك الإسلامي الفلسطيني
%-42.7	1,631,183,899	↓	2,844,745,304	البنك الوطني
%11.8	1,562,165,309	↑	1,396,882,671	بنك القدس
%5.5	1,142,108,509	↑	1,082,507,646	بنك القاهرة عمان
%7.3	802,378,753	↑	747,591,162	بنك الأردن
%6.1	770,015,508	↑	726,034,986	بنك الإسكان للتجارة والتمويل
%15.2	738,504,579	↑	641,183,298	بنك الاستثمار الفلسطيني
%12.4	525,135,008	↑	467,408,642	البنك الأهلي الأردني
%21.4	389,919,235	↑	321,093,478	مصرف الصفا
%5.5	227,774,077	↑	215,801,009	البنك العقاري المصري العربي

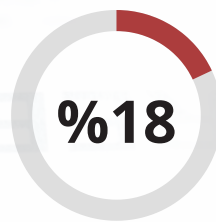
الحصة السوقية حسب النوع:



البنوك الوافدة



البنوك المحلية التجارية



البنوك الإسلامية

- بيانات بنك فلسطين تشمل بيانات البنك الإسلامي العربي باعتباره إحدى شركائه التابعة.
- أن التباين في بيانات البنك الوطني في العام 2021 ناتج عن الإفصاح عن البيانات المالية منفرداً دون دمجها مع بيانات البنك الإسلامي الفلسطيني.

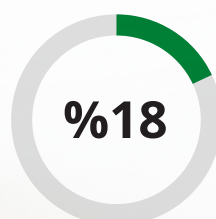
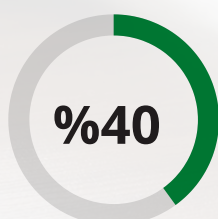
مقارنة الحصص السوقية للبنوك العاملة في فلسطين حسب مجموع الموجودات

2021	2020	
%31.39	%31.06	بنك فلسطين
%23.06	%23.79	البنك العربي
%8.38	%8.33	البنك الإسلامي العربي
%7.99	%8.08	البنك الإسلامي الفلسطيني
%7.87	%15.21	البنك الوطني
%7.53	%7.47	بنك القدس
%5.51	%5.79	بنك القاهرة عمان
%3.87	%4.00	بنك الأردن
%3.71	%3.88	بنك الإسكان للتجارة والتمويل
%3.56	%3.43	بنك الاستثمار الفلسطيني
%2.53	%2.50	البنك الأهلي الأردني
%1.88	%1.72	مصرف الصفا
%1.10	%1.15	البنك العقاري المصري العربي

الزاوية المصرفية

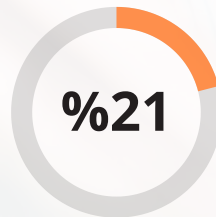
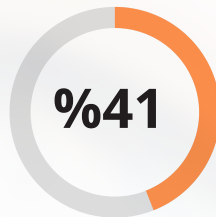
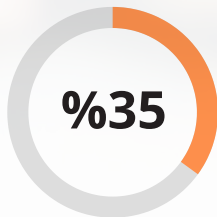
ودائع العملاء

%Δ	2021		2020	
%9.7	5,305,139,602	↑	4,834,024,254	بنك فلسطين
%9.9	3,923,287,551	↑	3,569,942,152	البنك العربي
%9.5	1,419,502,733	↑	1,296,218,801	البنك الإسلامي العربي
%10.8	1,290,482,717	↑	1,164,958,120	البنك الإسلامي الفلسطيني
%-48.0	1,211,508,718	↓	2,329,557,538	البنك الوطني
%8.5	1,193,715,563	↑	1,100,012,651	بنك القدس
%6.4	911,013,302	↑	856,131,106	بنك القاهرة عمان
%5.6	649,178,863	↑	614,666,935	بنك الإسكان للتجارة والتمويل
%6.3	624,115,513	↑	587,249,324	بنك الأردن
%10.1	553,545,291	↑	502,659,943	بنك الاستثمار الفلسطيني
%9.9	390,899,268	↑	355,829,216	البنك الأهلي الأردني
%35.3	275,004,607	↑	203,267,070	مصرف الصفا
%5.7	165,647,625	↑	156,785,420	البنك العقاري المصري العربي



التسهيلات الائتمانية المباشرة

%Δ	2021		2020	
%5.7	3,453,207,160	↑	3,266,748,588	بنك فلسطين
%2.3	1,886,300,700	↑	1,843,072,774	البنك العربي
%7.1	1,012,397,444	↑	945,049,866	البنك الإسلامي العربي
%12.5	953,112,501	↑	846,968,474	بنك القدس
%0.6	890,363,440	↑	885,476,487	البنك الإسلامي الفلسطيني
%-49.9	876,853,992	↓	1,750,545,046	البنك الوطني
%0.7	515,250,353	↑	511,825,869	بنك القاهرة عمان
%18.2	438,488,887	↑	370,912,347	بنك الأردن
%24.6	333,848,849	↑	268,023,271	بنك الإسكان للتجارة والتمويل
%7.4	316,709,722	↑	294,907,755	بنك الاستثمار الفلسطيني
%13.2	262,359,030	↑	231,845,721	البنك الأهلي الأردني
%42.5	248,747,977	↑	174,526,752	مصرف الصفا
%3.3	135,206,365	↑	130,841,426	البنك العقاري المصري العربي



الزاوية المصرفية

ترتيب البنوك في فلسطين حسب مؤشرات الحجم للعام 2021

التسهيلات الائتمانية/ فرع	الودائع/ فرع
55,479,432 البنك العربي	115,390,810 البنك العربي
34,910,257 البنك الإسلامي العربي	53,587,269 بنك فلسطين
34,880,880 بنك فلسطين	48,948,370 البنك الإسلامي العربي
27,638,664 مصرف الصفا	43,278,591 بنك الإسكان للتجارة والتمويل
26,235,903 البنك الأهلي الأردني	41,409,696 بنك القاهرة عمان
25,793,464 بنك الأردن	39,089,927 البنك الأهلي الأردني
25,052,971 البنك الوطني	36,712,677 بنك الأردن
24,438,782 بنك القدس	34,614,535 البنك الوطني
23,420,471 بنك القاهرة عمان	30,608,091 بنك القدس
22,256,590 بنك الإسكان للتجارة والتمويل	30,556,067 مصرف الصفا
20,235,533 البنك الإسلامي الفلسطيني	29,329,153 البنك الإسلامي الفلسطيني
19,315,195 البنك العقاري المصري العربي	26,359,300 بنك الاستثمار الفلسطيني
15,081,415 بنك الاستثمار الفلسطيني	23,663,946 البنك العقاري المصري العربي
29,291,048 المعدل العام	46,856,644 المعدل العام

ترتيب البنوك في فلسطين حسب مؤشرات الكفاءة للعام 2021

صافي الربح (الخسارة) / موظف	مجموع الموجودات / موظف		
58,316	البنك العربي	5,208,625	البنك العربي
42,620	بنك الأردن	2,785,137	مصرف الصفا
23,323	بنك فلسطين	2,698,268	بنك فلسطين
22,143	بنك الإسكان للتجارة والتمويل	2,637,516	بنك الاستثمار الفلسطيني
19,920	البنك الإسلامي الفلسطيني	2,628,039	بنك الإسكان للتجارة والتمويل
19,777	البنك الوطني	2,603,757	البنك الإسلامي العربي
19,464	بنك القدس	2,453,902	البنك الأهلي الأردني
17,525	البنك الإسلامي العربي	2,416,803	بنك الأردن
15,394	بنك القاهرة عمان	2,411,099	البنك الإسلامي الفلسطيني
13,449	بنك الاستثمار الفلسطيني	2,317,023	البنك الوطني
7,508	البنك الأهلي الأردني	2,298,005	بنك القاهرة عمان
319	البنك العقاري المصري العربي	2,116,755	بنك القدس
-4,426	مصرف الصفا	1,570,856	البنك العقاري المصري العربي
25,115	المعدل العام	2,817,303	المعدل العام