



## تمهيد

يهدف هذا الإصدار إلى توفير المعرفة عن واقع الصناعة المصرفية من خلال دراسات تحليلية لأهم المحاور، ليساهم في تسليط الضوء على القطاع المصرفي الفلسطيني، و ليشكل مرجعاً للمهتمين والباحثين وصناع القرار.

## الفهرس



المصارف الوافدة



المصارف المحلية



الصناعة المصرفية



المقارنة



المصارف الإسلامية



المصارف التجارية



التسهيلات المباشرة



ودائع العملاء



التركز المصرفي



الحوالات



الشيكات



الصيرفة الإلكترونية



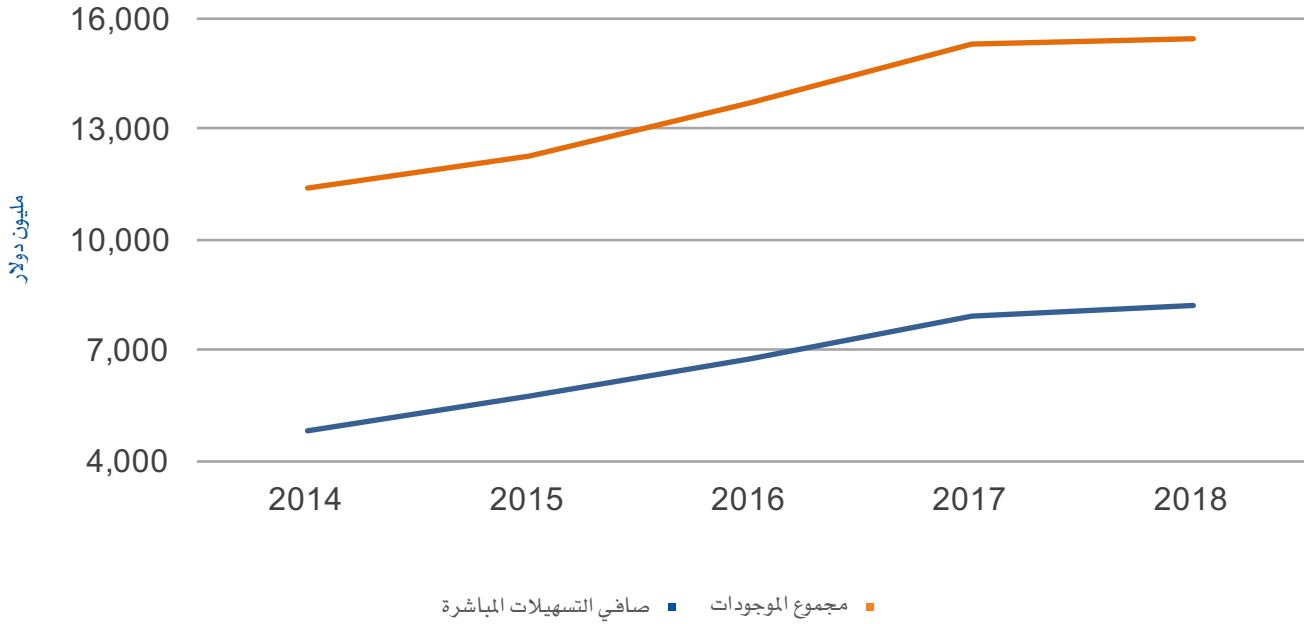
### الصناعة المصرفية



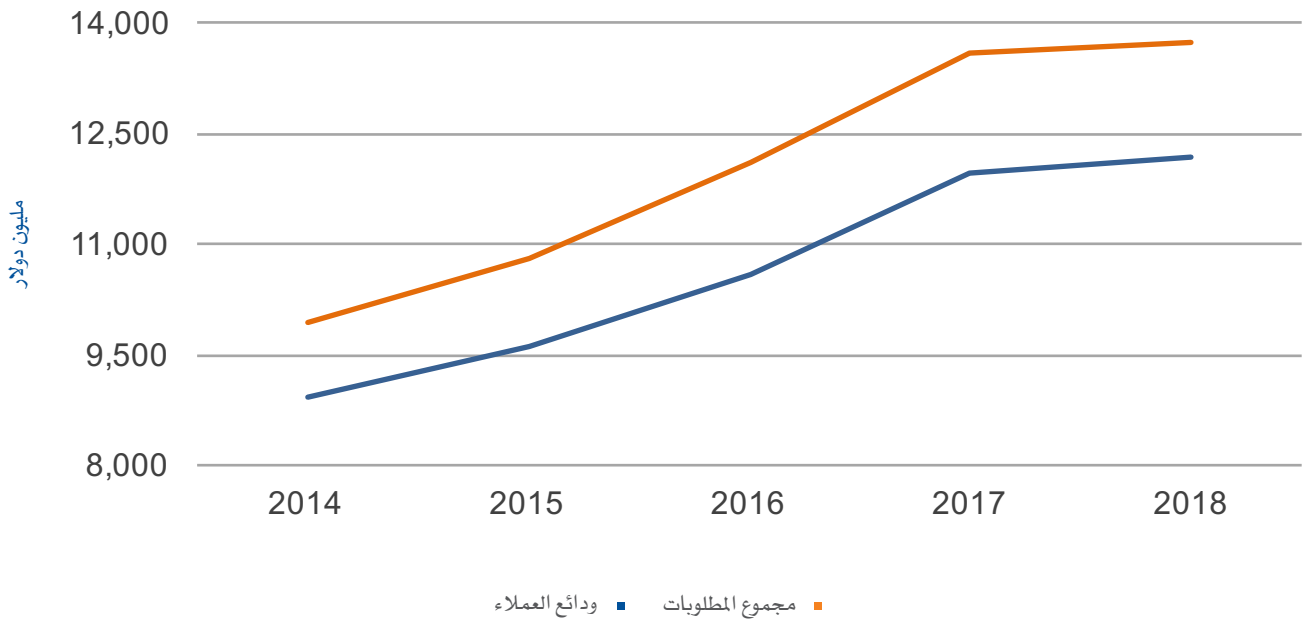
- مجموع الموجودات: ارتفاع بـ 152 مليون دولار (1%) لتصل إلى 15.5 مليار دولار
- صافي التسهيلات المباشرة: ارتفاع بـ 289 مليون دولار (4%) لتصل إلى 8.2 مليار دولار
- مجموع المطلوبات: ارتفاع بـ 169 مليون دولار (1%) لتصل إلى 13.7 مليار دولار
- ودائع العملاء: ارتفاع بـ 242 مليون دولار (2%) لتصل إلى 12.2 مليار دولار
- مجموع حقوق الملكية: انخفاض بـ 17 مليون دولار (1%) لتصل إلى 1.7 مليار دولار
- رأس المال المدفوع: انخفاض بـ 16 مليون دولار (1%) لتصل إلى 1.1 مليار دولار
- الفوائد الدائنة: ارتفاع بـ 44 مليون دولار (8%) لتصل إلى 614 مليون دولار
- الفوائد المدينة: ارتفاع بـ 11 مليون دولار (10%) لتصل إلى 113 مليون دولار
- مجموع الإيرادات: ارتفاع بـ 44 مليون دولار (7%) لتصل إلى 711 مليون دولار
- مجموع المصاريف: ارتفاع بـ 38 مليون دولار (9%) لتصل إلى 478 مليون دولار
- الأرباح قبل الضرائب: ارتفاع بـ 6 مليون دولار (3%) لتصل إلى 232 مليون دولار
- صافي الأرباح: ارتفاع بـ 8 مليون دولار (5%) لتصل إلى 176 مليون دولار

## الصناعة المصرفية

### الموجودات

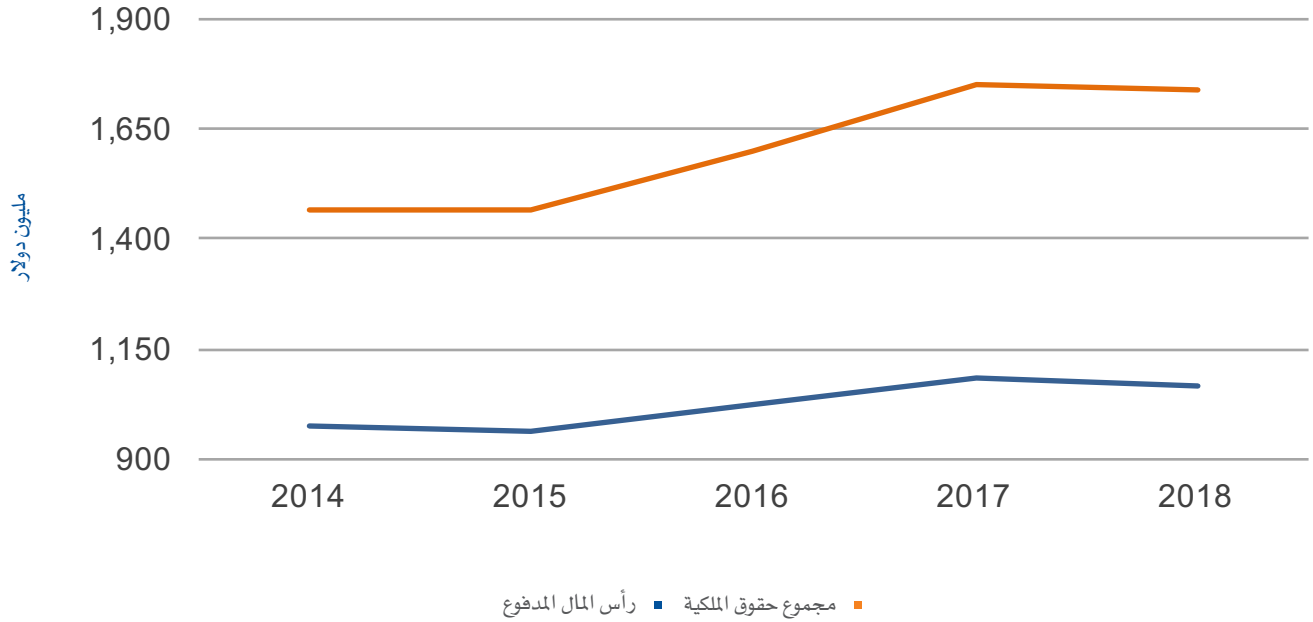


### المطلوبات

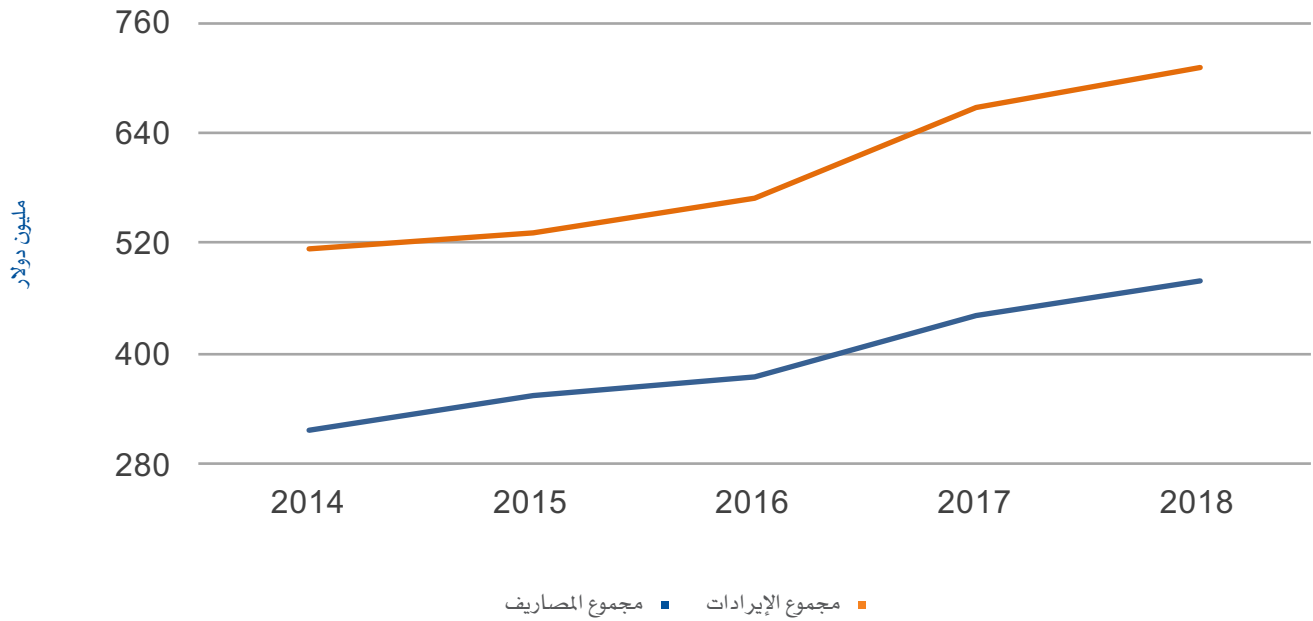


## الصناعة المصرفية

### حقوق الملكية

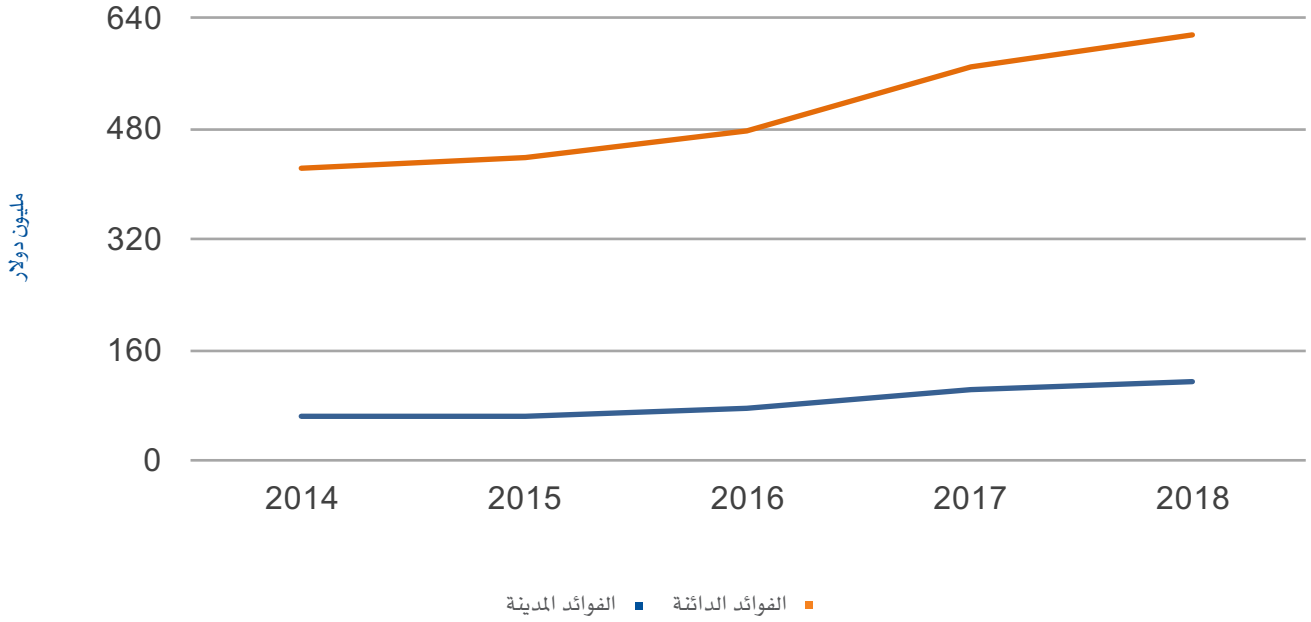


### الإيرادات والمصاريف

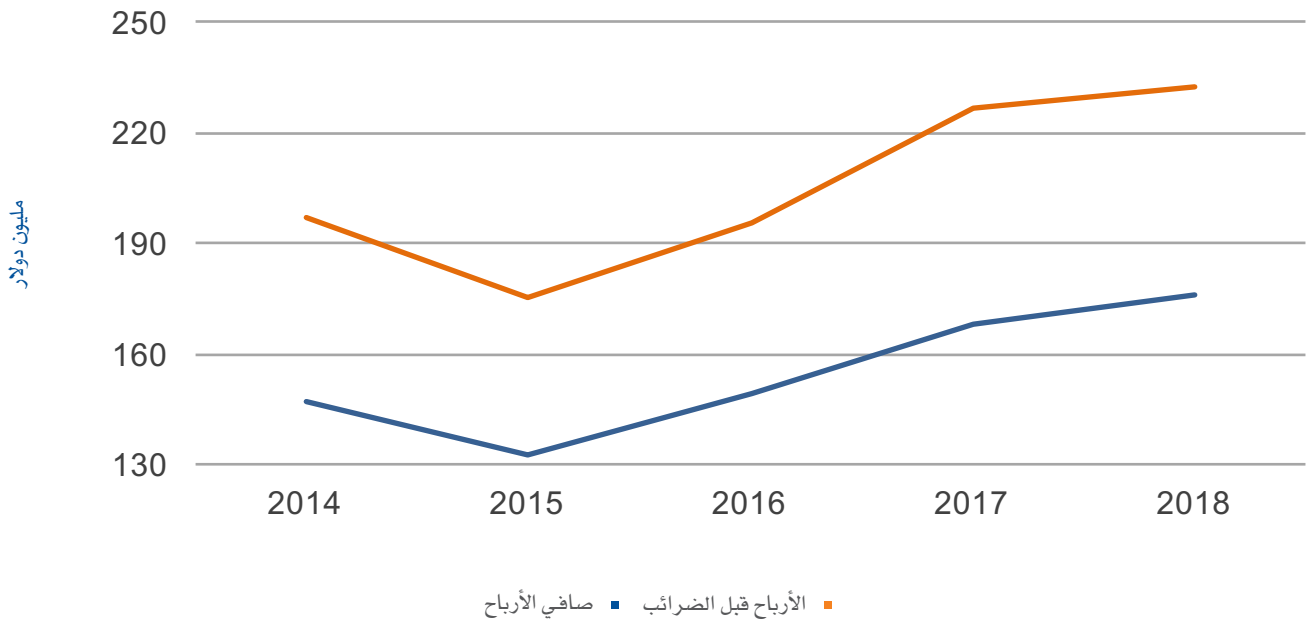


## الصناعة المصرفية

### الفوائد



### الأرباح





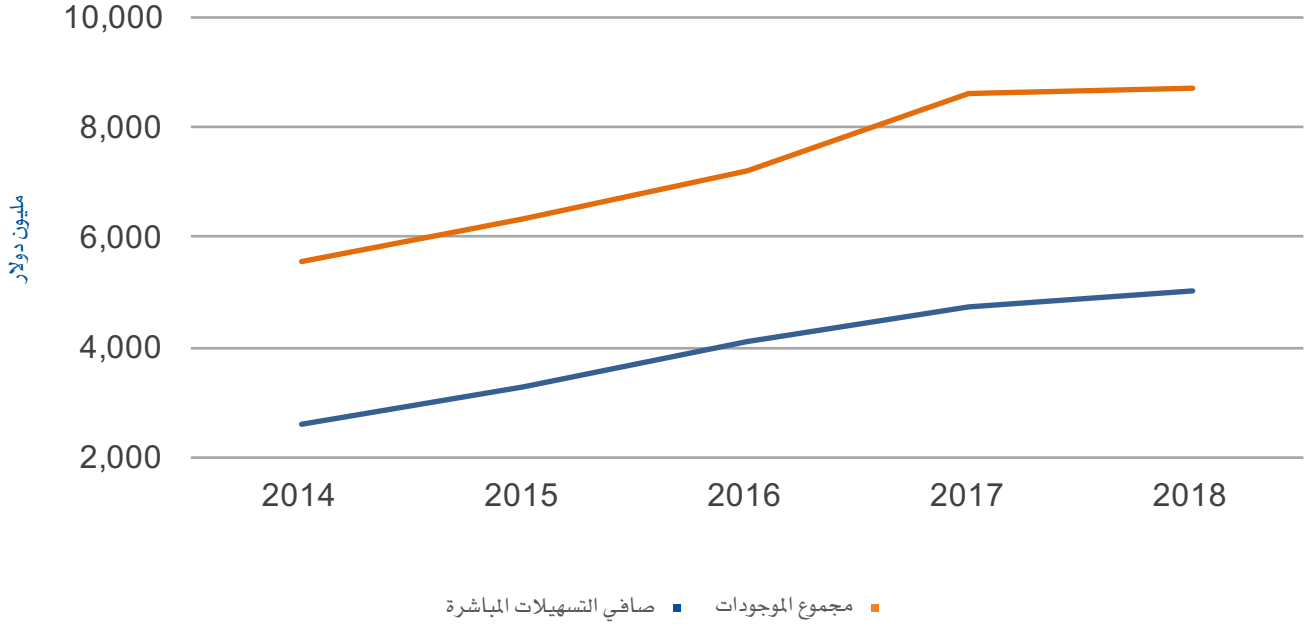
### المصارف المحلية



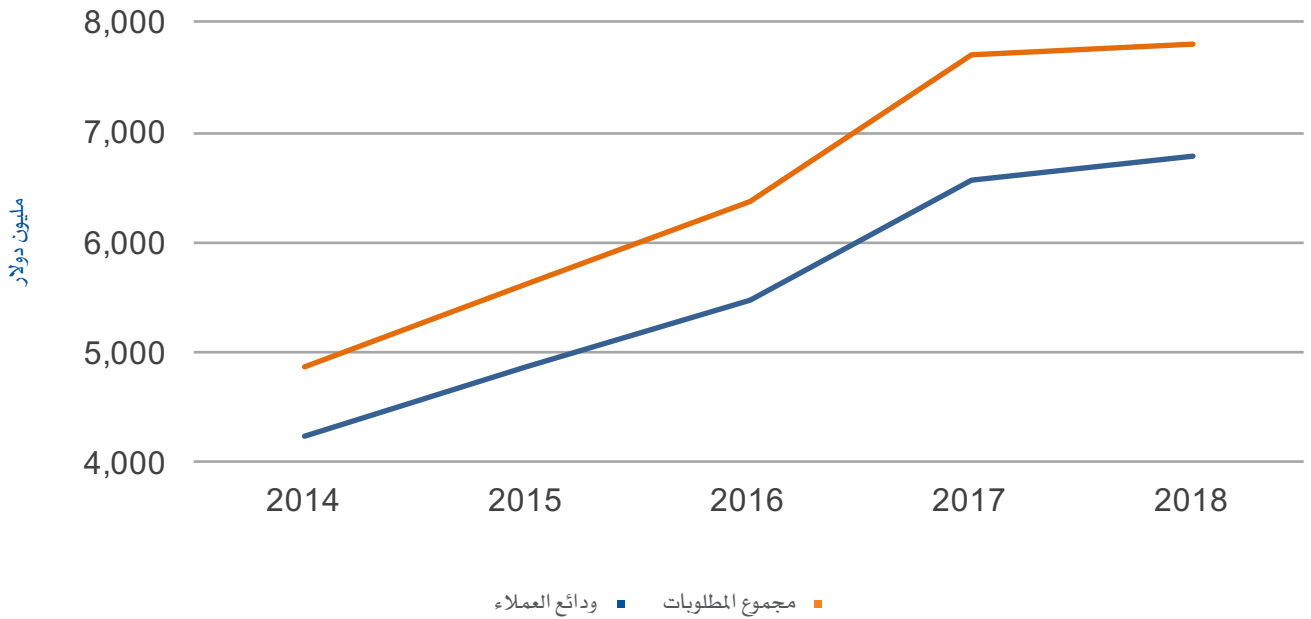
- مجموع الموجودات: ارتفاع بـ 75 مليون دولار (1%) لتصل إلى 8.7 مليار دولار
- صافي التسهيلات المباشرة: ارتفاع بـ 304 مليون دولار (6%) لتصل إلى 5 مليار دولار
- مجموع المطلوبات: ارتفاع بـ 116 مليون دولار (2%) لتصل إلى 7.8 مليار دولار
- ودائع العملاء: ارتفاع بـ 223 مليون دولار (3%) لتصل إلى 6.8 مليار دولار
- مجموع حقوق الملكية: انخفاض بـ 41 مليون دولار (4%) لتصل إلى 880 مليون دولار
- رأس المال المدفوع: انخفاض بـ 47 مليون دولار (8%) لتصل إلى 509 مليون دولار
- الفوائد الدائنة: ارتفاع بـ 15 مليون دولار (5%) لتصل إلى 342 مليون دولار
- الفوائد المدينة: ارتفاع بـ 2 مليون دولار (3%) لتصل إلى 75 مليون دولار
- مجموع الإيرادات: ارتفاع بـ 21 مليون دولار (5%) لتصل إلى 398 مليون دولار
- مجموع المصاريف: ارتفاع بـ 31 مليون دولار (12%) لتصل إلى 286 مليون دولار
- الأرباح قبل الضرائب: انخفاض بـ 10 مليون دولار (8%) لتصل إلى 112 مليون دولار
- صافي الأرباح: انخفاض بـ 4 مليون دولار (4%) لتصل إلى 86 مليون دولار

## المصارف المحلية

### الموجودات



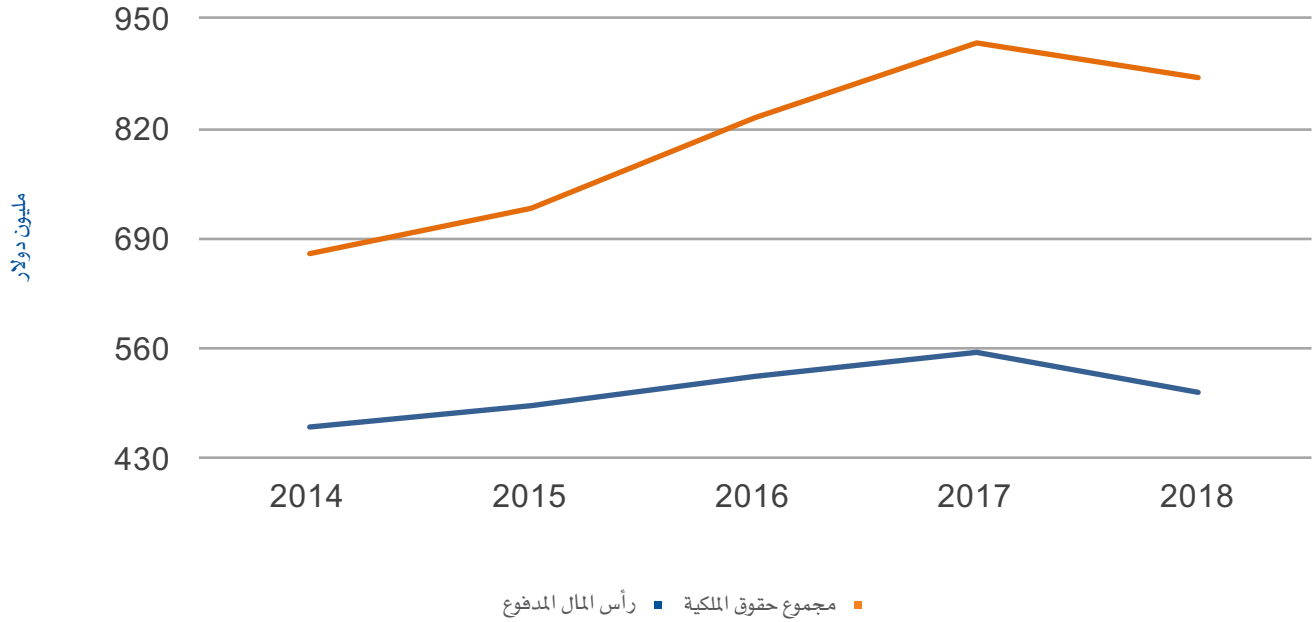
### المطلوبات



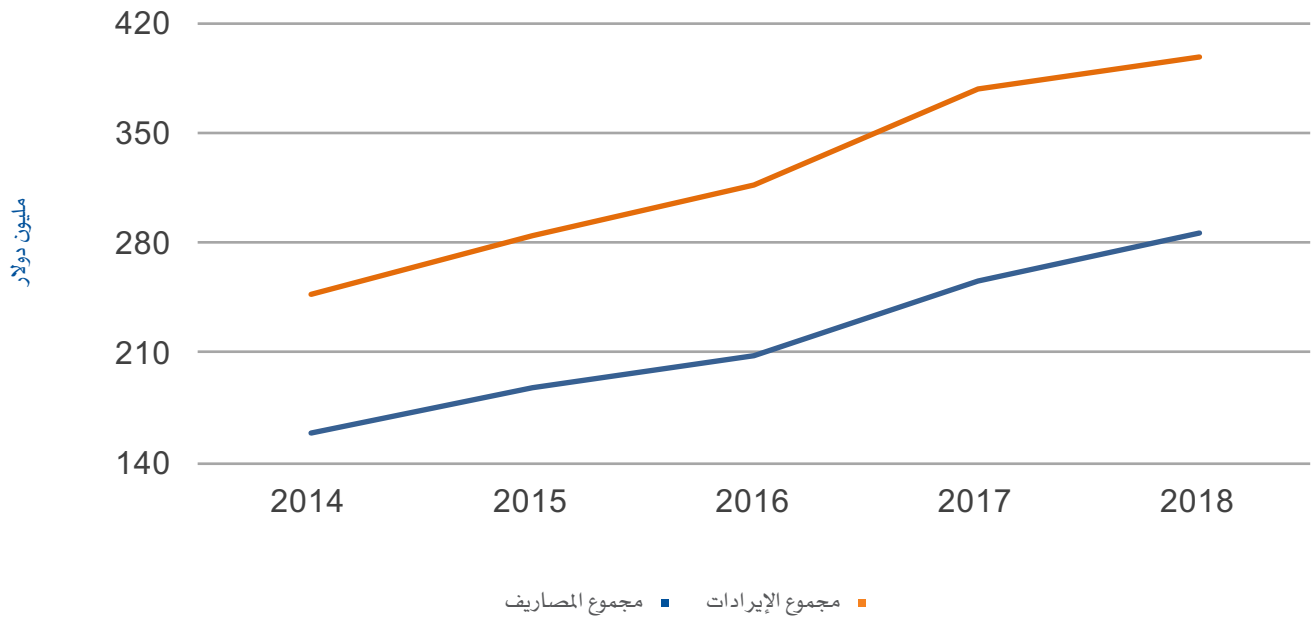


## المصارف المحلية

### حقوق الملكية

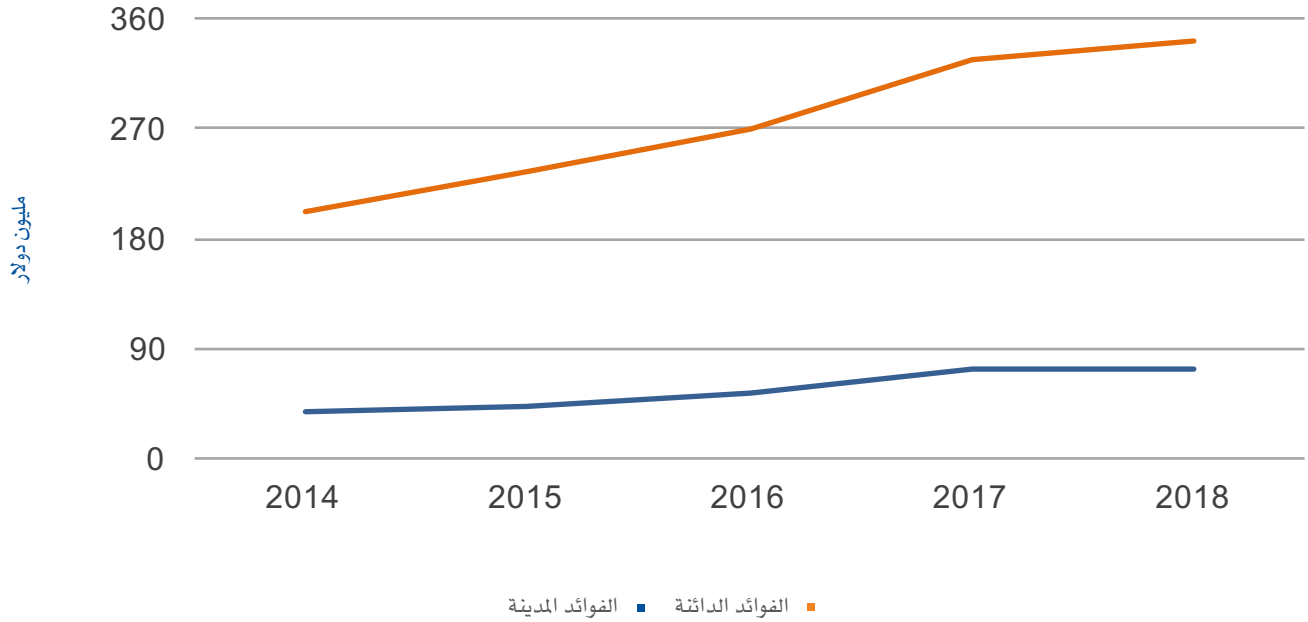


### الإيرادات والمصاريف

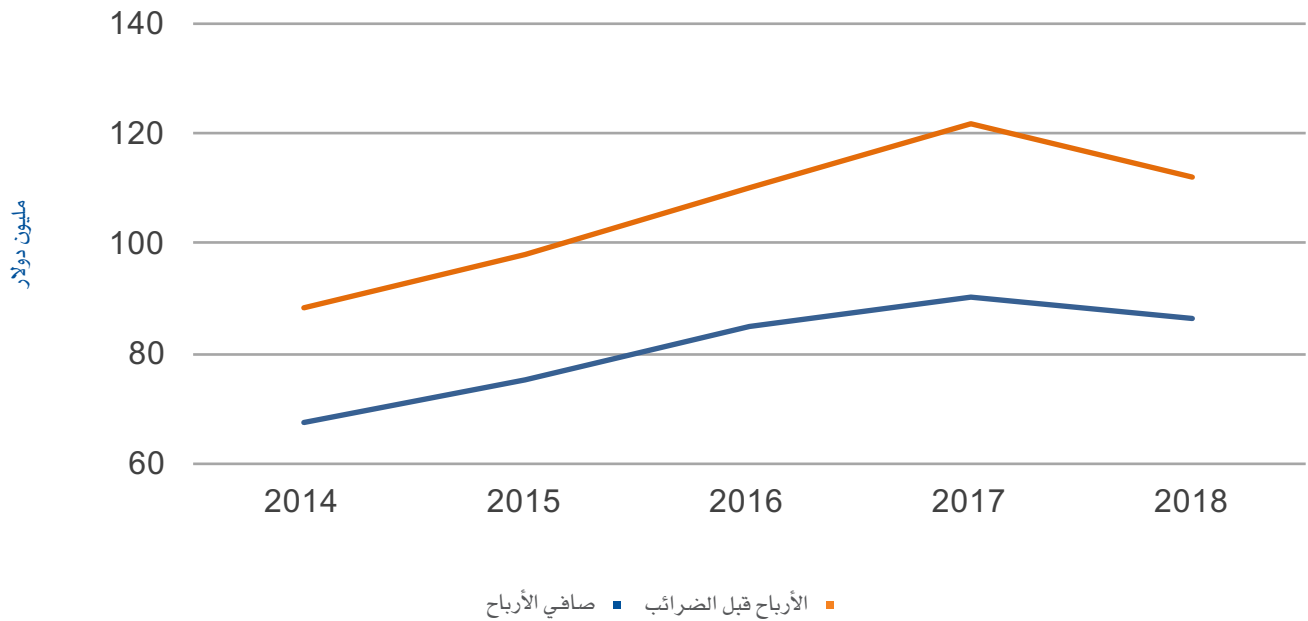


## المصارف المحلية

### الفوائد



### الأرباح





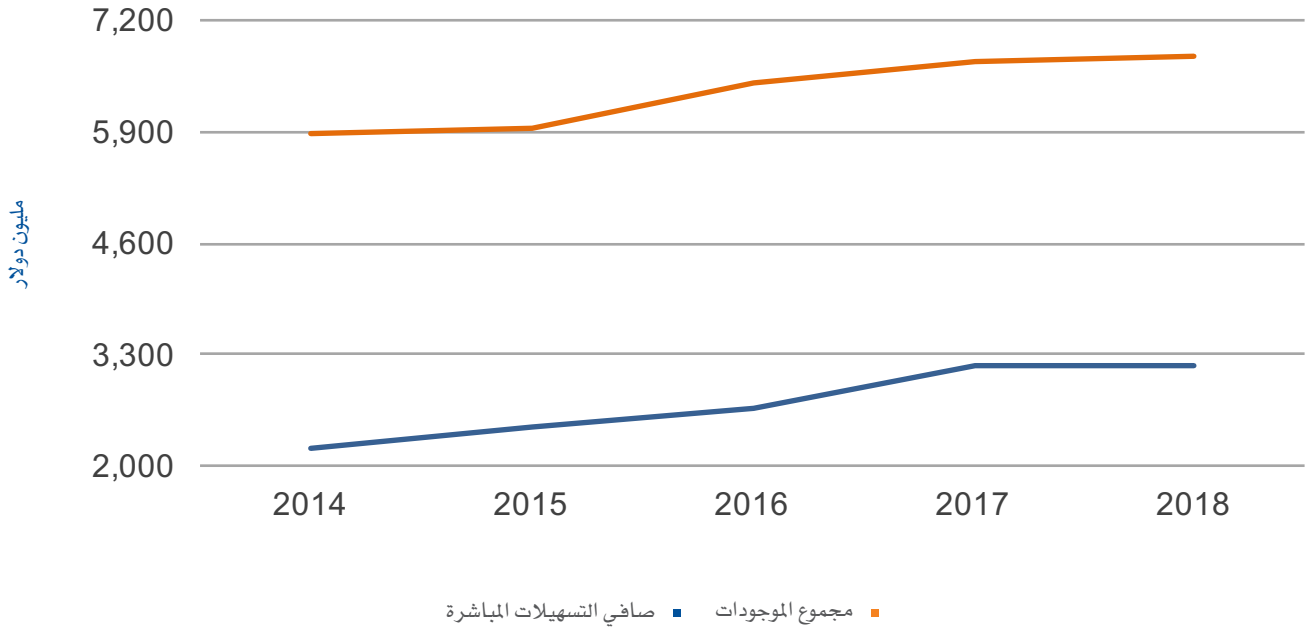
#### المصارف الوافدة



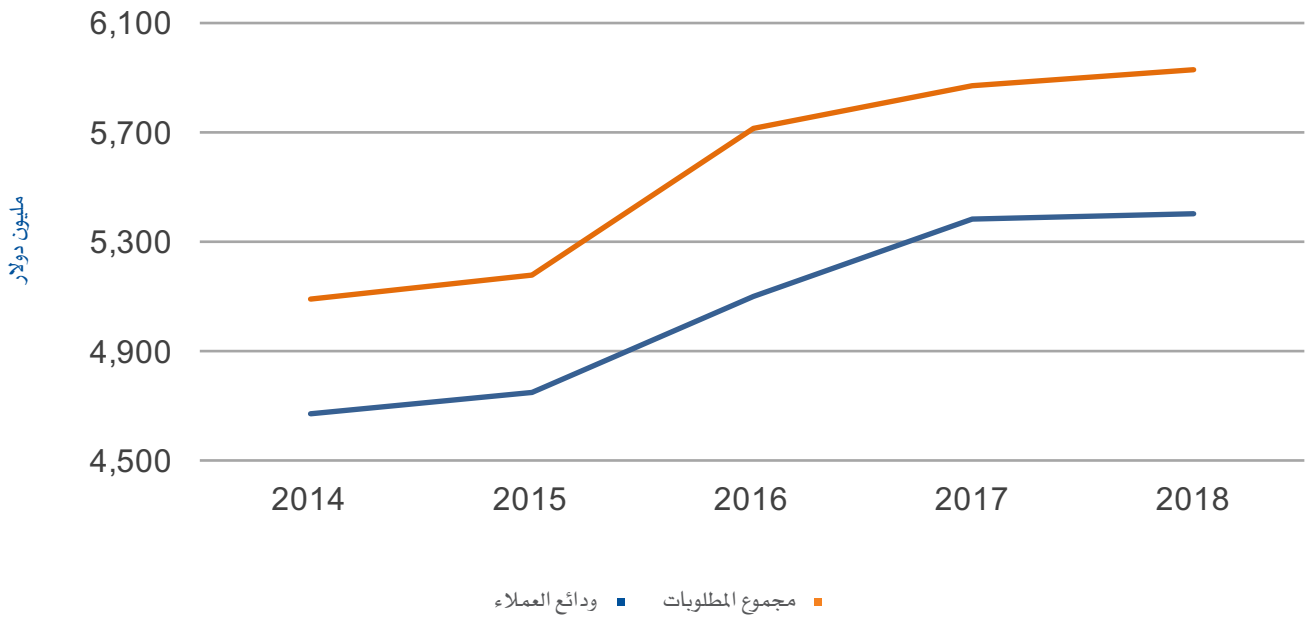
- مجموع الموجودات: ارتفاع بـ 77 مليون دولار (1%) لتصل إلى 6.8 مليار دولار
- صافي التسهيلات المباشرة: انخفاض بـ 14 مليون دولار (0.4%) لتصل إلى 3.2 مليار دولار
- مجموع المطلوبات: ارتفاع بـ 53 مليون دولار (1%) لتصل إلى 5.9 مليار دولار
- ودائع العملاء: ارتفاع بـ 19 مليون دولار (0.4%) لتصل إلى 5.4 مليار دولار
- مجموع حقوق الملكية: ارتفاع بـ 24 مليون دولار (3%) لتصل إلى 856 مليون دولار
- رأس المال المدفوع: ارتفاع بـ 31 مليون دولار (6%) لتصل إلى 558 مليون دولار
- الفوائد الدائنة: ارتفاع بـ 29 مليون دولار (12%) لتصل إلى 272 مليون دولار
- الفوائد المدينة: ارتفاع بـ 9 مليون دولار (29%) لتصل إلى 38 مليون دولار
- مجموع الإيرادات: ارتفاع بـ 23 مليون دولار (8%) لتصل إلى 313 مليون دولار
- مجموع المصاريف: ارتفاع بـ 7 مليون دولار (4%) لتصل إلى 192 مليون دولار
- الأرباح قبل الضرائب: ارتفاع بـ 16 مليون دولار (15%) لتصل إلى 121 مليون دولار
- صافي الأرباح: ارتفاع بـ 12 مليون دولار (15%) لتصل إلى 90 مليون دولار

## المصارف الوافدة

### الموجودات

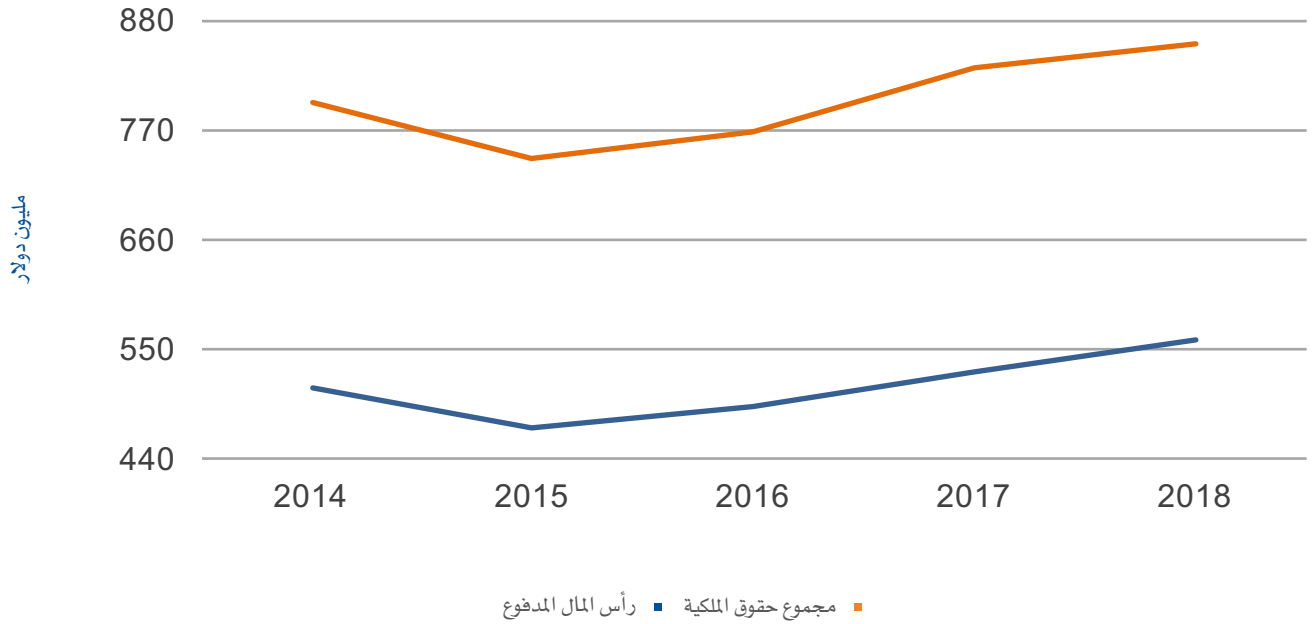


### المطلوبات

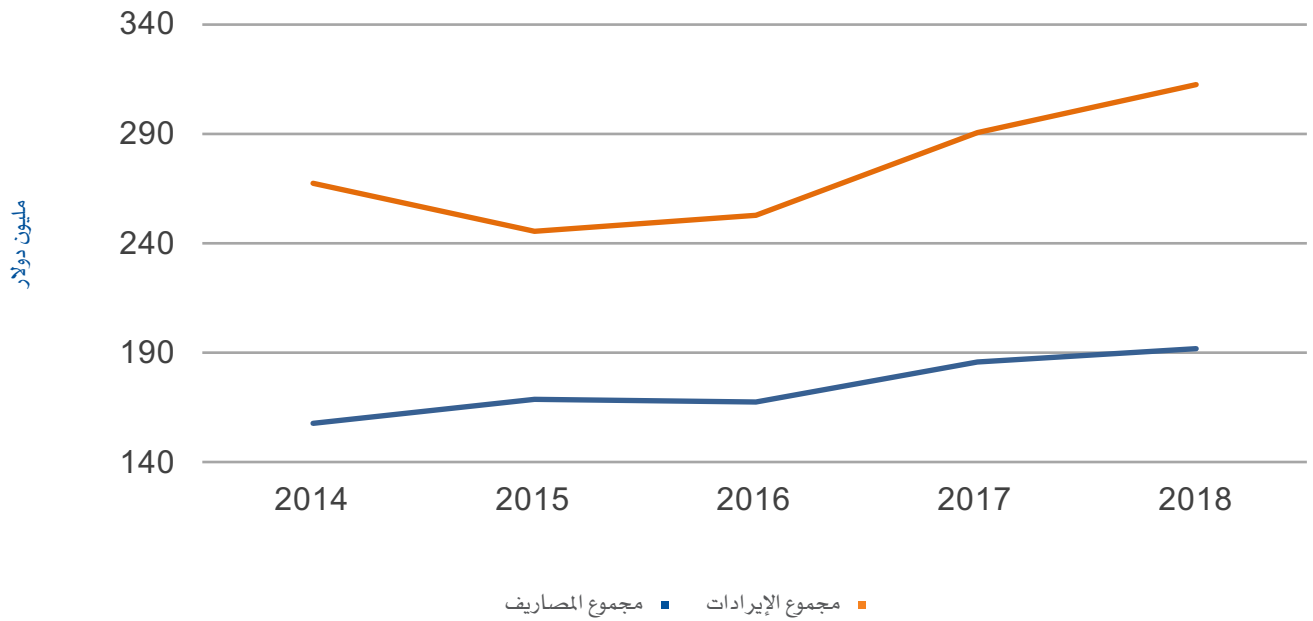


## المصارف الوافدة

### حقوق الملكية

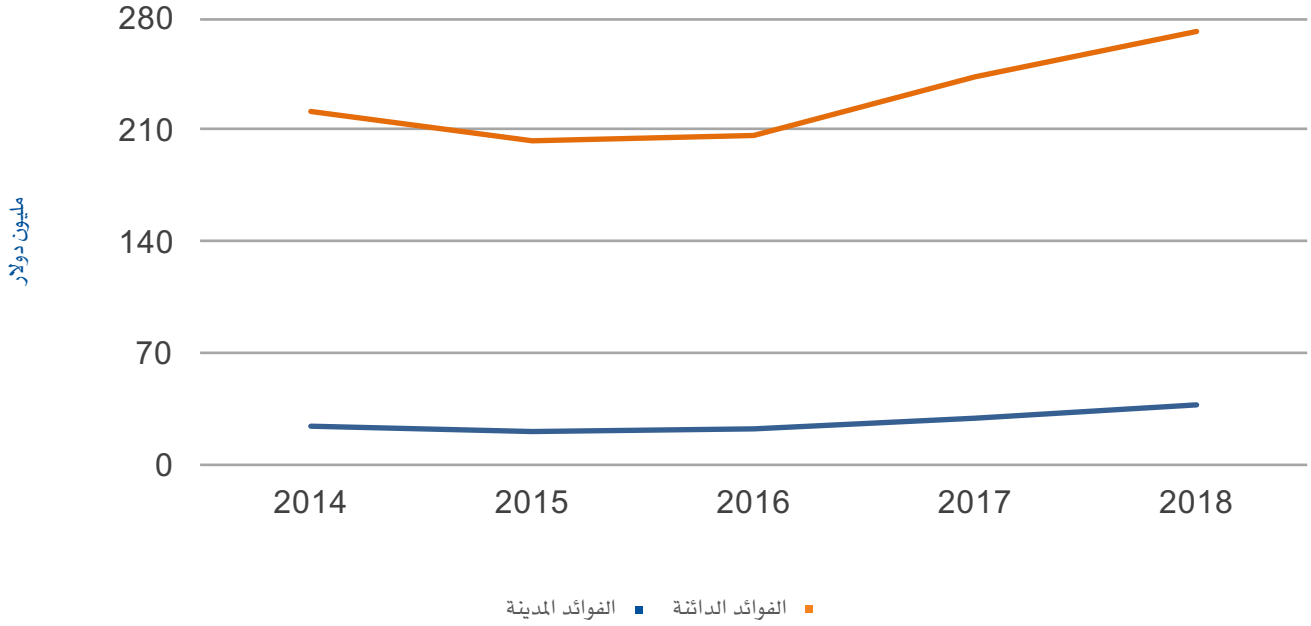


### الإيرادات والمصاريف

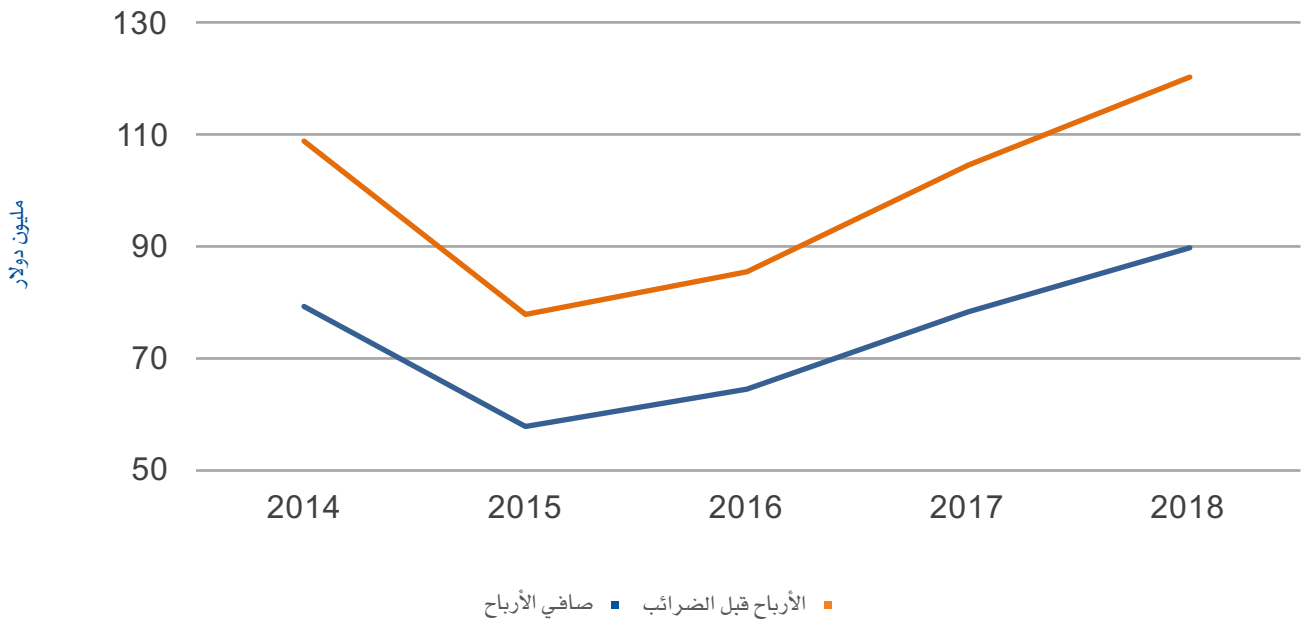


## المصارف الوافدة

### الفوائد



### الأرباح





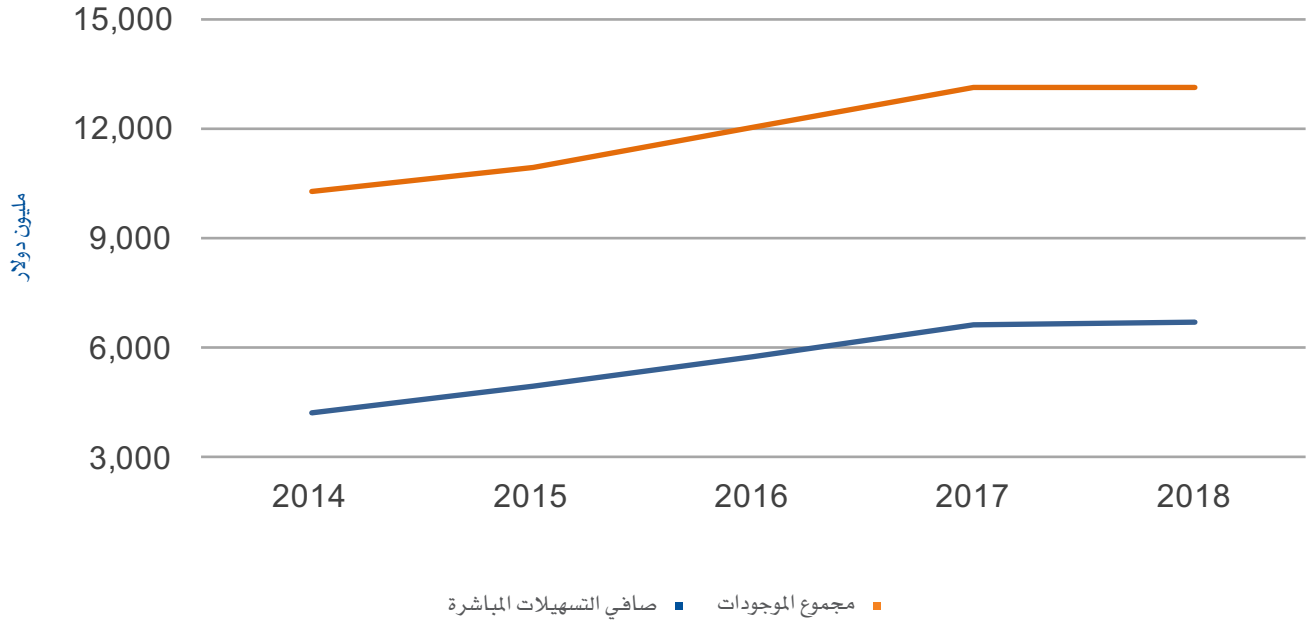
### المصارف التجارية



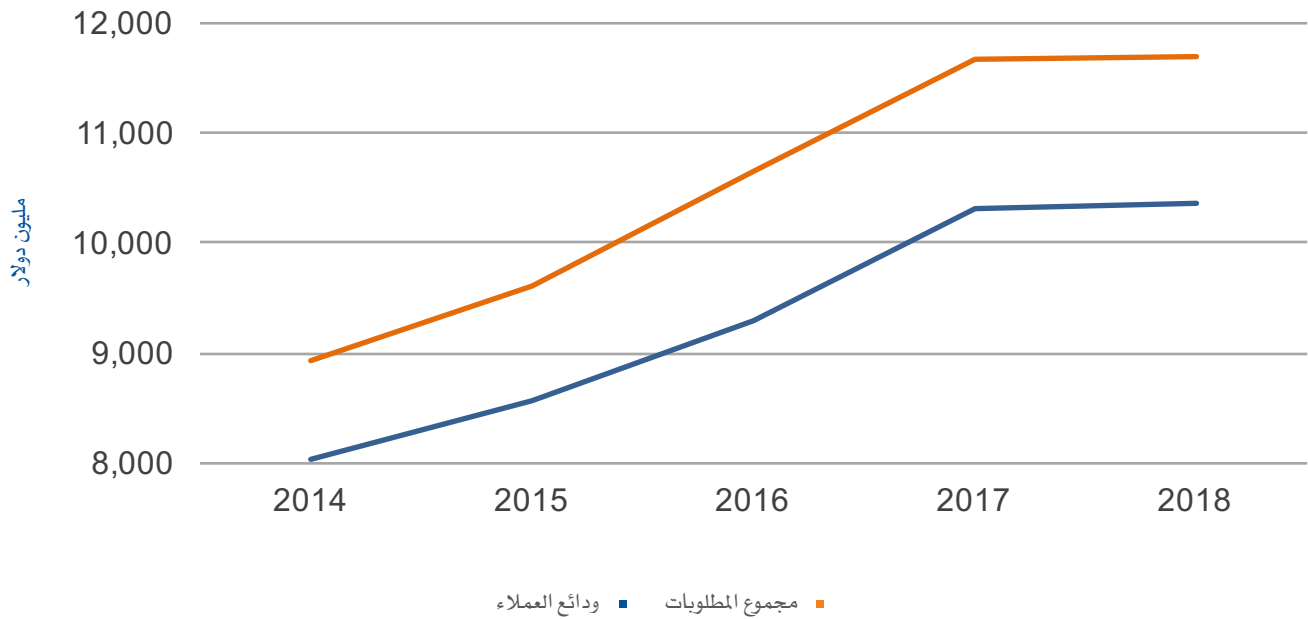
- مجموع الموجودات: انخفاض بـ 2 مليون دولار (0.01%) لتصل إلى 13.1 مليار دولار
- صافي التسهيلات المباشرة: ارتفاع بـ 74 مليون دولار (1%) لتصل إلى 6.7 مليار دولار
- مجموع المطلوبات: ارتفاع بـ 14 مليون دولار (0.1%) لتصل إلى 11.7 مليار دولار
- ودائع العملاء: ارتفاع بـ 43 مليون دولار (0.4%) لتصل إلى 10.4 مليار دولار
- مجموع حقوق الملكية: انخفاض بـ 16 مليون دولار (1%) لتصل إلى 1.5 مليار دولار
- رأس المال المدفوع: انخفاض بـ 21 مليون دولار (2%) لتصل إلى 843 مليون دولار
- الفوائد الدائنة: ارتفاع بـ 30 مليون دولار (6%) لتصل إلى 527 مليون دولار
- الفوائد المدينة: ارتفاع بـ 6 مليون دولار (6%) لتصل إلى 101 مليون دولار
- مجموع الإيرادات: ارتفاع بـ 28 مليون دولار (5%) لتصل إلى 608 مليون دولار
- مجموع المصاريف: ارتفاع بـ 22 مليون دولار (6%) لتصل إلى 400 مليون دولار
- الأرباح قبل الضرائب: ارتفاع بـ 6 مليون دولار (3%) لتصل إلى 208 مليون دولار
- صافي الأرباح: ارتفاع بـ 7 مليون دولار (5%) لتصل إلى 157 مليون دولار

## المصارف التجارية

### الموجودات



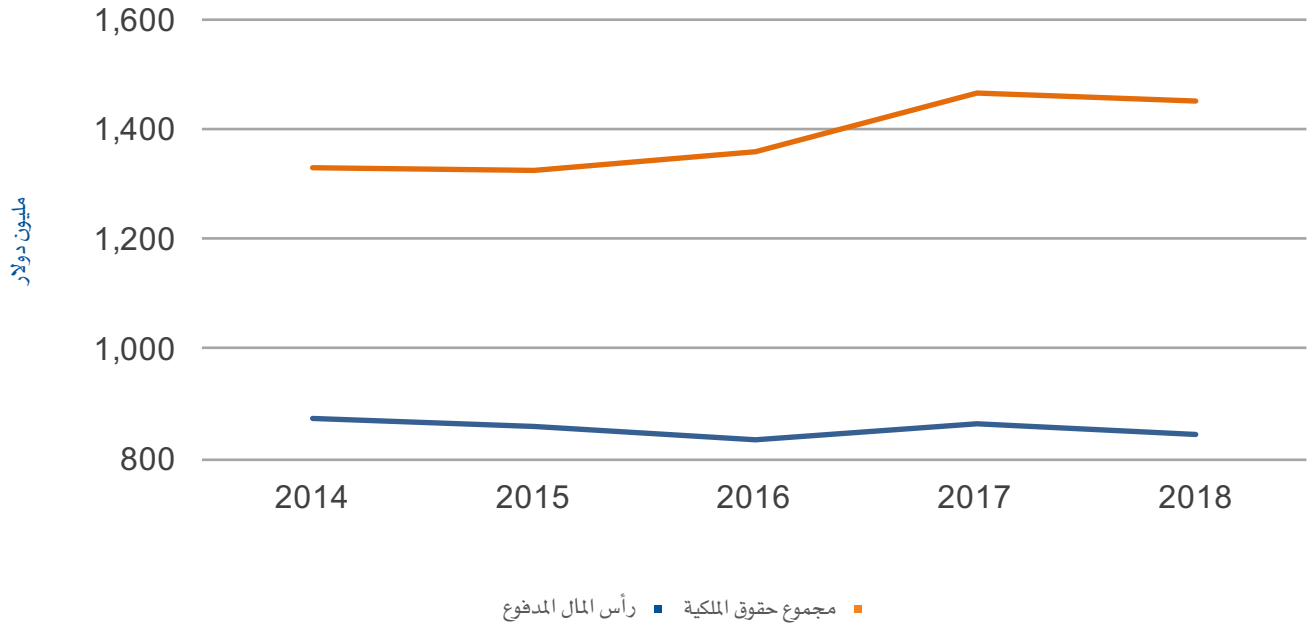
### المطلوبات



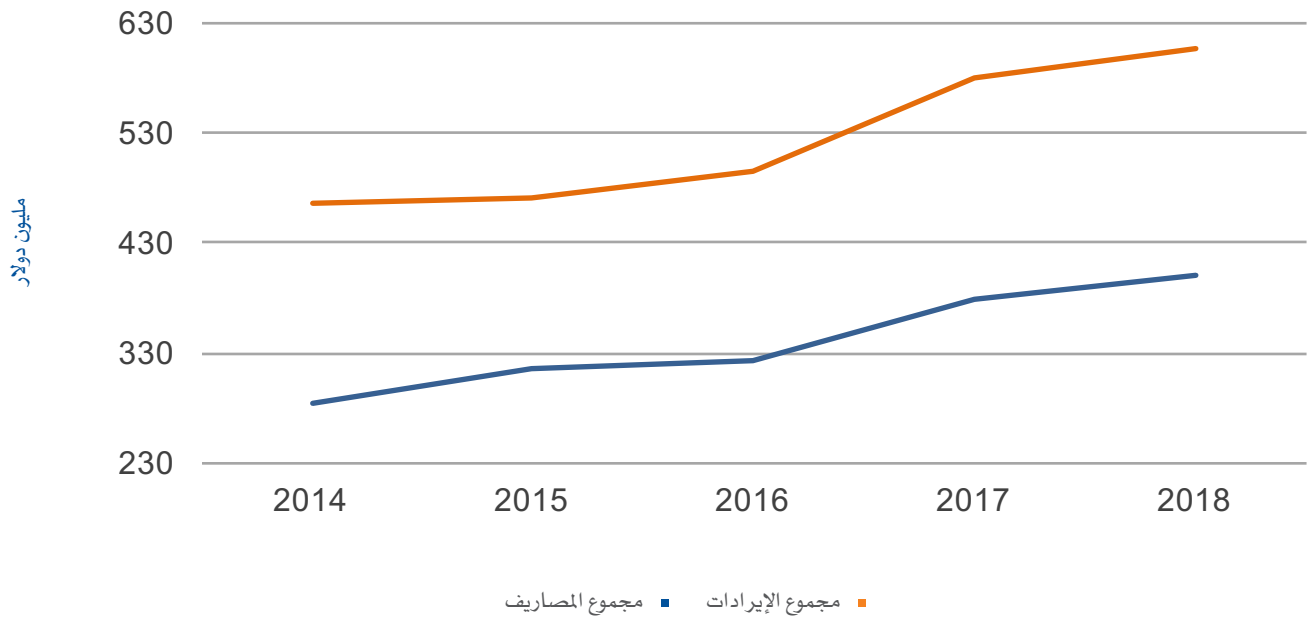


## المصارف التجارية

### حقوق الملكية

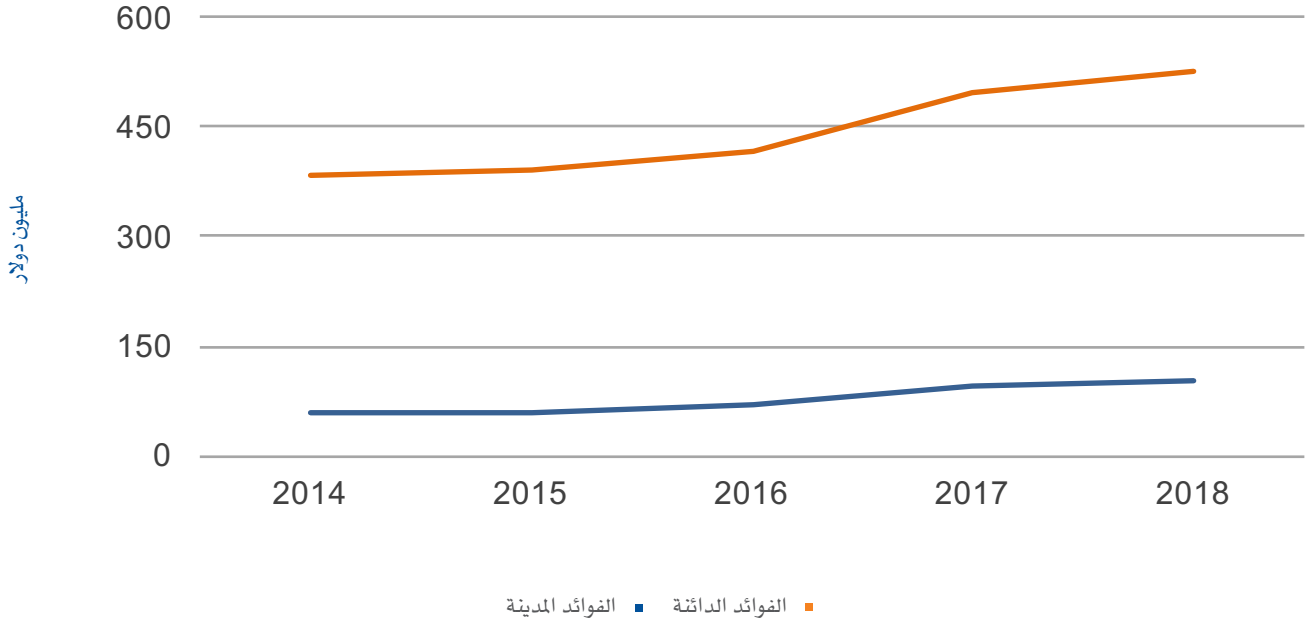


### الإيرادات والمصاريف

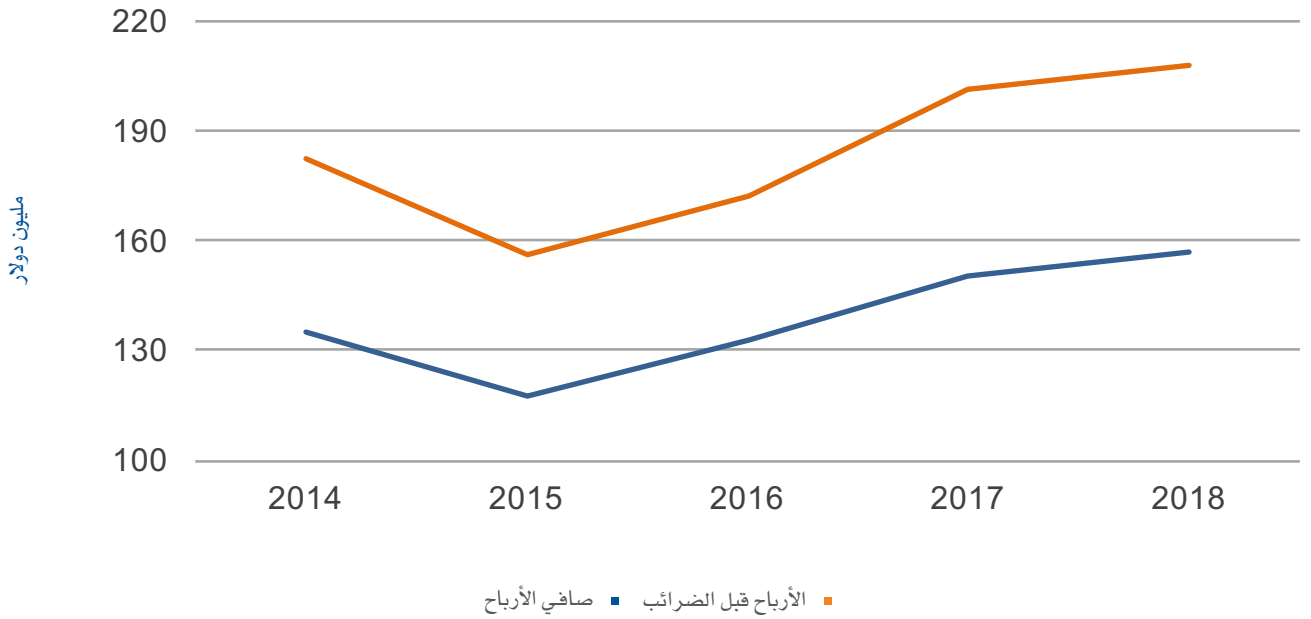


## المصارف التجارية

### الفوائد



### الأرباح





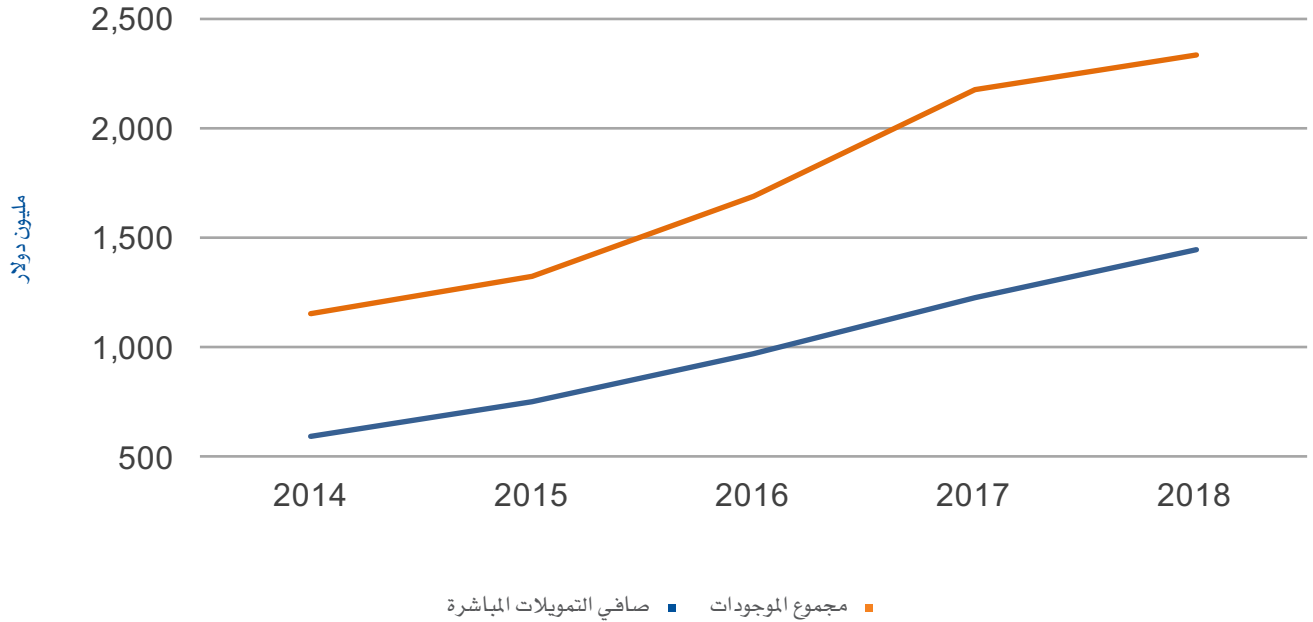
### المصارف الإسلامية



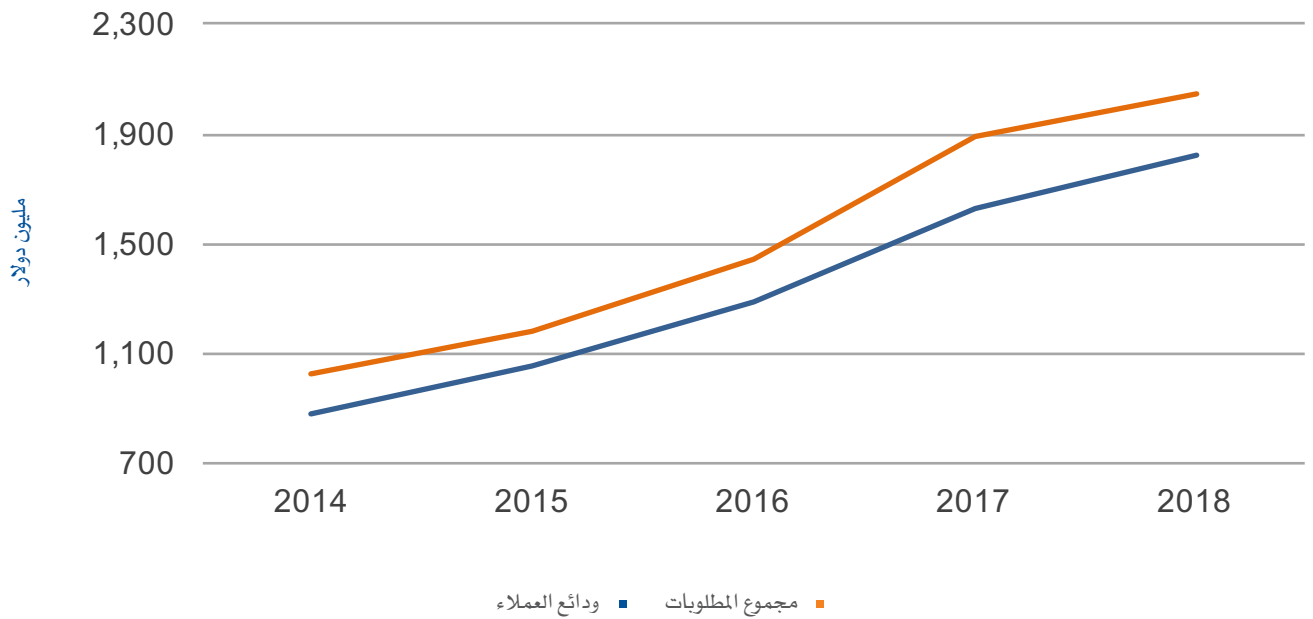
- مجموع الموجودات: ارتفاع بـ 154 مليون دولار (7%) لتصل إلى 2.3 مليار دولار
- صافي التمويلات المباشرة: ارتفاع بـ 216 مليون دولار (17%) لتصل إلى 1.4 مليار دولار
- مجموع المطلوبات: ارتفاع بـ 155 مليون دولار (8%) لتصل إلى 2 مليار دولار
- ودائع العملاء: ارتفاع بـ 199 مليون دولار (12%) لتصل إلى 1.8 مليار دولار
- مجموع حقوق الملكية: انخفاض بـ 945 ألف دولار (0.3%) لتصل إلى 286 مليون دولار
- رأس المال المدفوع: ارتفاع بـ 5 مليون دولار (2%) لتصل إلى 224 مليون دولار
- إيرادات التمويل والاستثمارات: ارتفاع بـ 14 مليون دولار (19%) لتصل إلى 87 مليون دولار
- عائد أصحاب حسابات الاستثمار المطلقة: ارتفاع بـ 4 مليون دولار (59%) لتصل إلى 12 مليون دولار
- مجموع الإيرادات: ارتفاع بـ 16 مليون دولار (18%) لتصل إلى 103 مليون دولار
- مجموع المصاريف: ارتفاع بـ 16 مليون دولار (26%) لتصل إلى 78 مليون دولار
- الأرباح قبل الضرائب: انخفاض بـ 423 ألف دولار (2%) لتصل إلى 25 مليون دولار
- صافي الأرباح: ارتفاع بـ 1 مليون دولار (5%) لتصل إلى 19 مليون دولار

## المصارف الإسلامية

### الموجودات

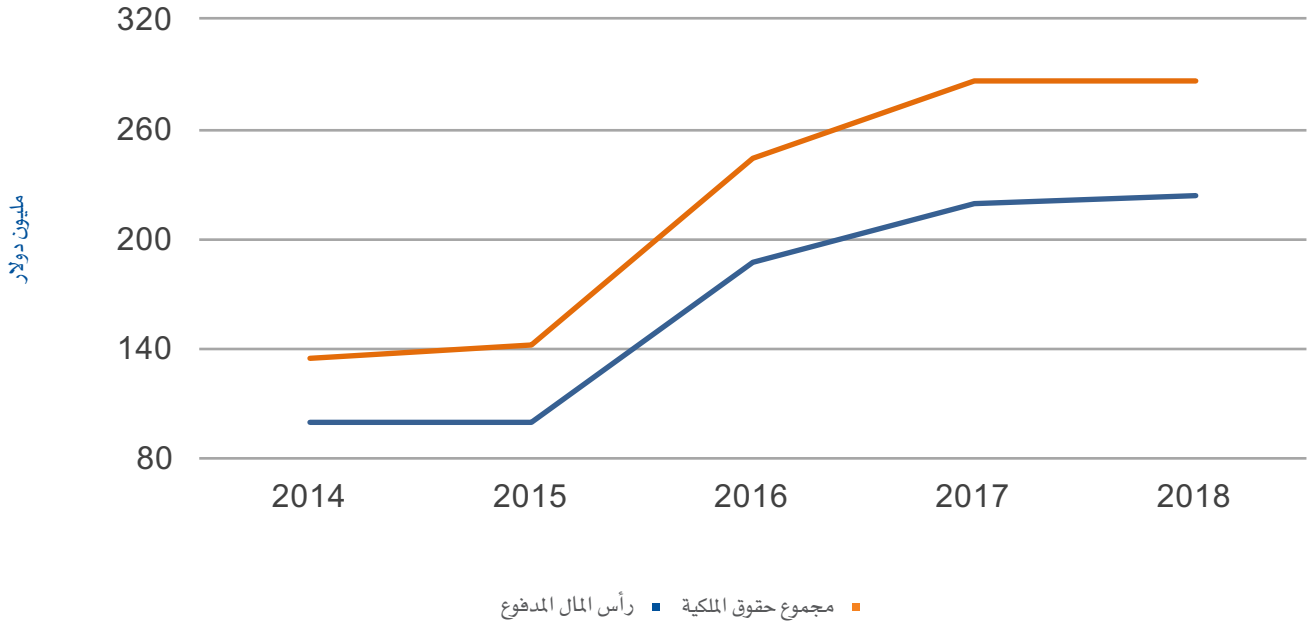


### المطلوبات

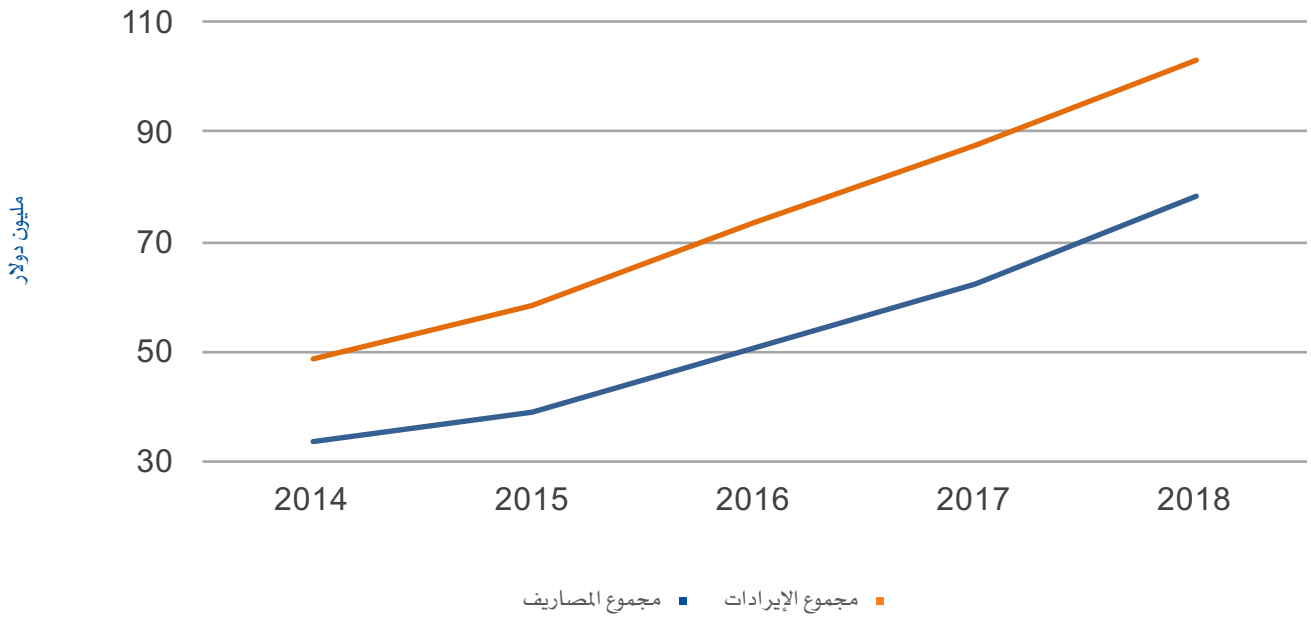


## المصارف الإسلامية

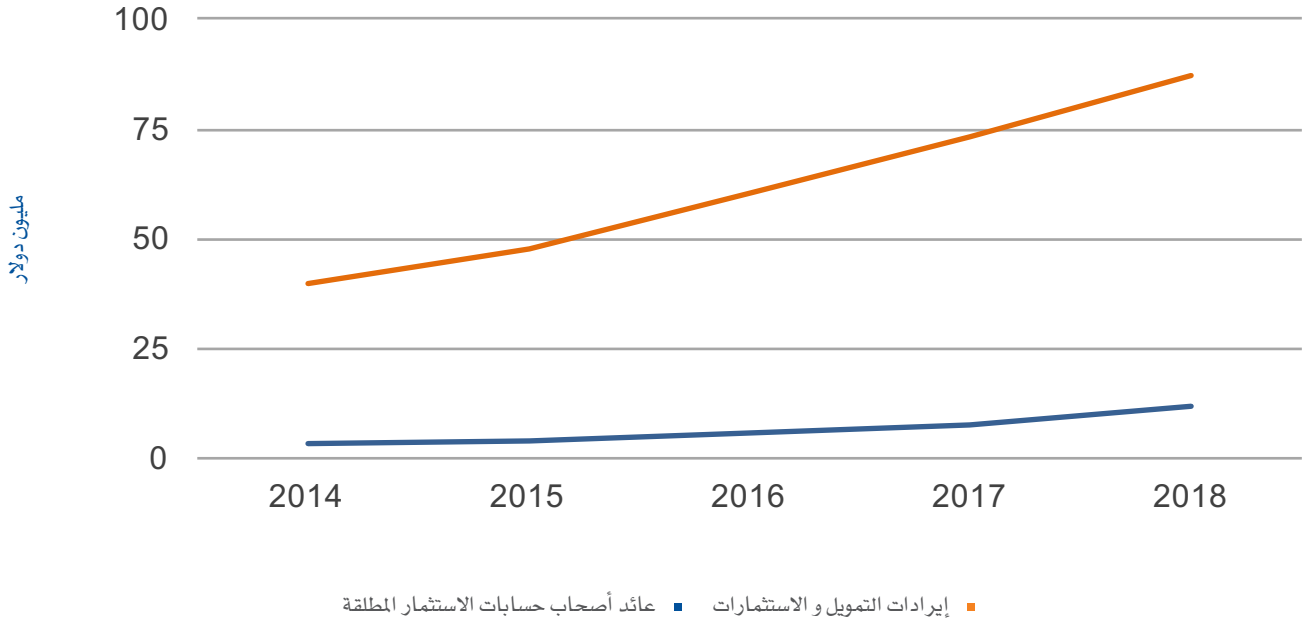
### حقوق الملكية



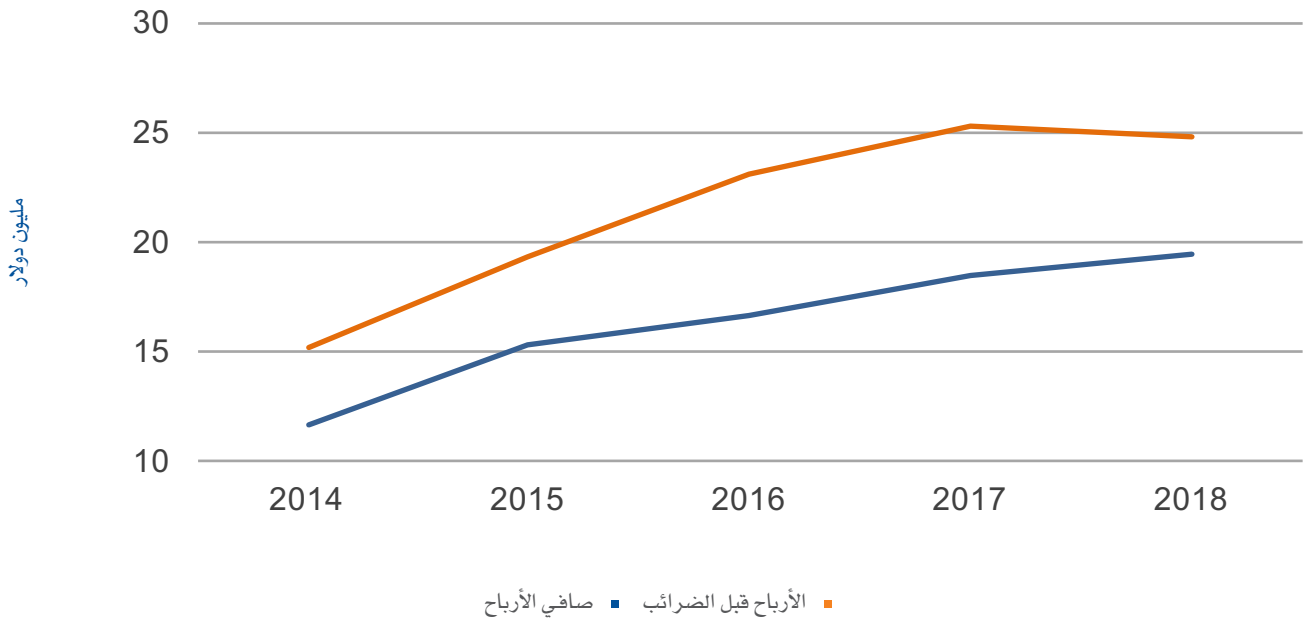
### الإيرادات والمصاريف



## إيرادات التمويل والاستثمارات



## الأرباح





المقارنة

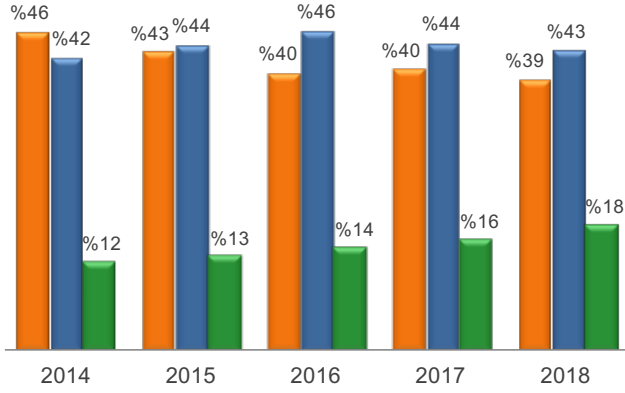


### مقارنة مقدار ونسب التغير ما بين عام 2018 و 2014 حسب تصنيف المصرف

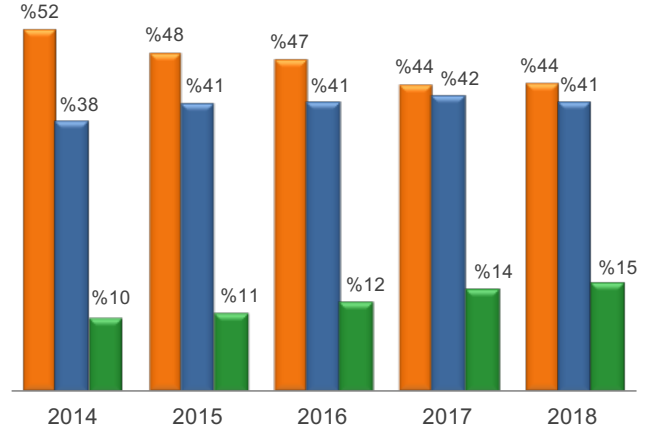
- مجموع موجودات المصارف الوافدة التجارية: ارتفاع بـ 898 مليون دولار (15%)
- صافي تسهيلات المصارف المحلية التجارية: ارتفاع بـ 1.6 مليار دولار (77%)
- مجموع مطلوبات المصارف الإسلامية: ارتفاع بـ 1 مليار دولار (100%)
- ودائع عملاء المصارف الوافدة التجارية: ارتفاع بـ 731 مليون دولار (16%)
- مجموع حقوق ملكية المصارف المحلية التجارية: ارتفاع بـ 58 مليون دولار (11%)
- رأس المال المدفوع لدى المصارف الإسلامية: ارتفاع بـ 124 مليون دولار (124%)
- الفوائد الدائنة المصارف الوافدة التجارية: ارتفاع بـ 50 مليون دولار (22%)
- الفوائد المدينة المصارف المحلية التجارية: ارتفاع بـ 28 مليون دولار (79%)
- مجموع إيرادات المصارف الإسلامية: ارتفاع بـ 55 مليون دولار (112%)
- مجموع مصاريف المصارف الوافدة التجارية: ارتفاع بـ 34 مليون دولار (22%)
- الأرباح قبل الضرائب لدى المصارف المحلية التجارية: ارتفاع بـ 14 مليون دولار (19%)
- صافي أرباح المصارف الإسلامية: ارتفاع بـ 8 مليون دولار (66%)

## المقارنة

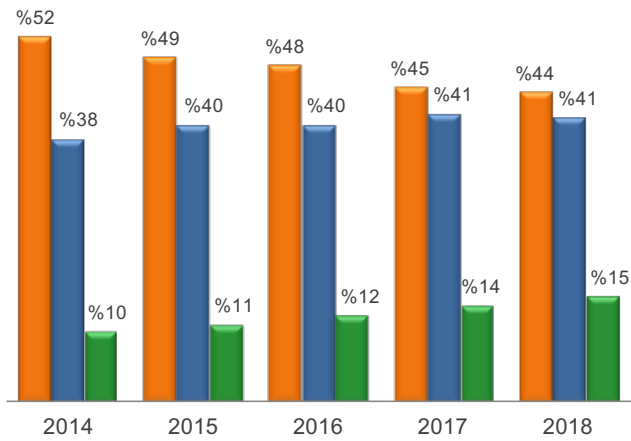
### صافي التسهيلات المباشرة



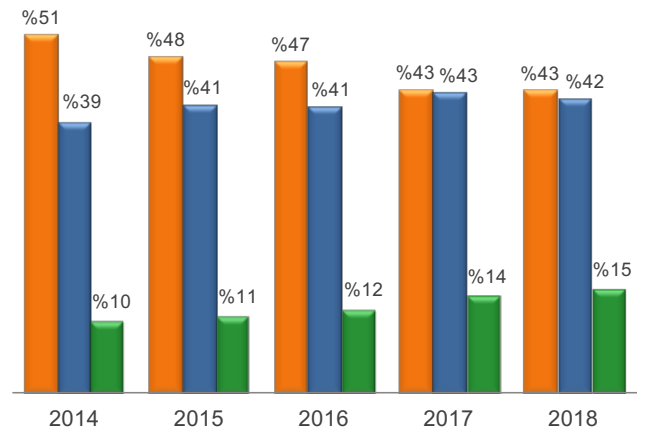
### مجموع الموجودات



### ودائع العملاء



### مجموع المطلوبات

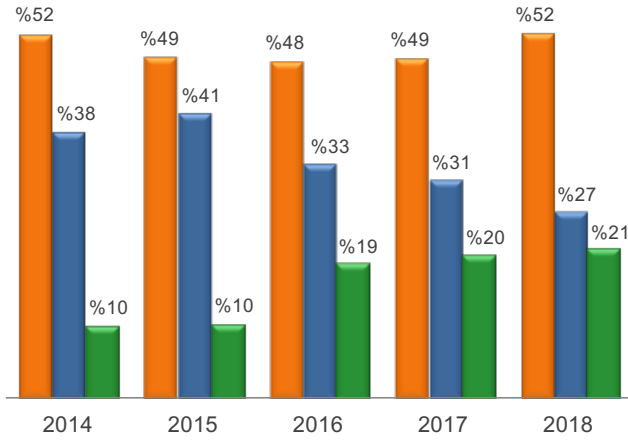


■ المصارف الوافدة التجارية ■ المصارف المحلية التجارية ■ المصارف الإسلامية

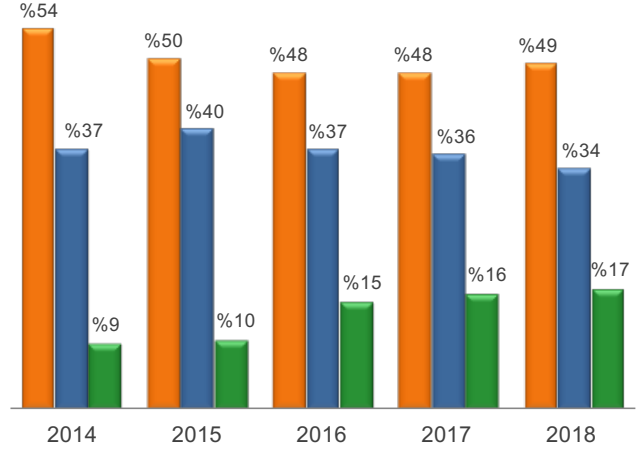


## المقارنة

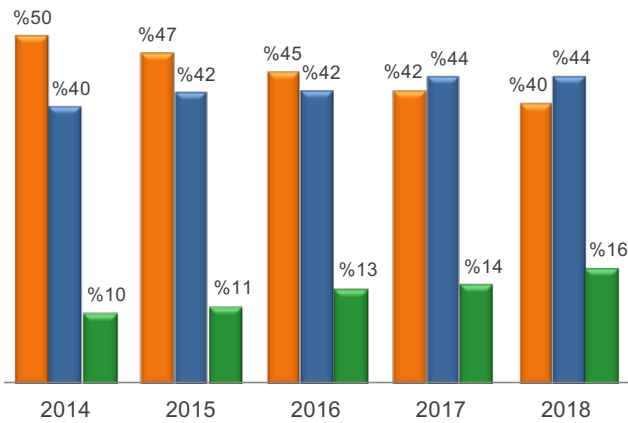
### رأس المال المدفوع



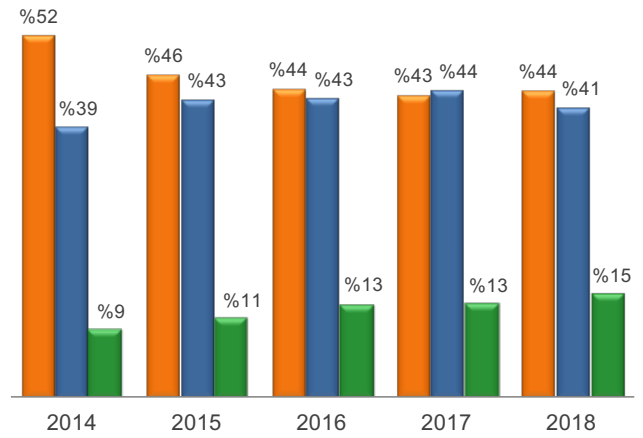
### مجموع حقوق الملكية



### مجموع المصاريف



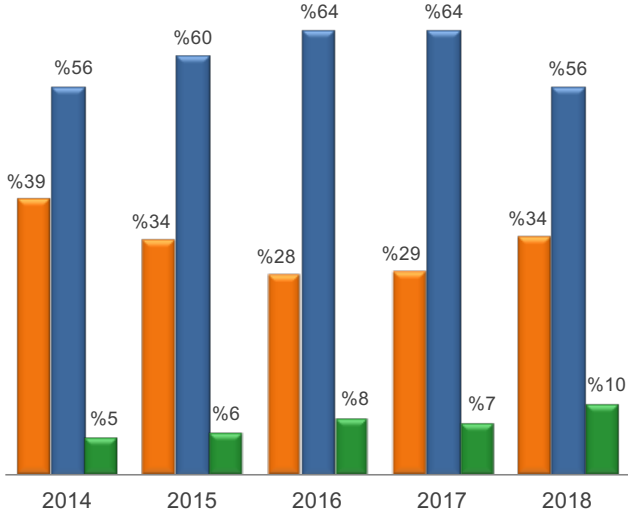
### مجموع الإيرادات



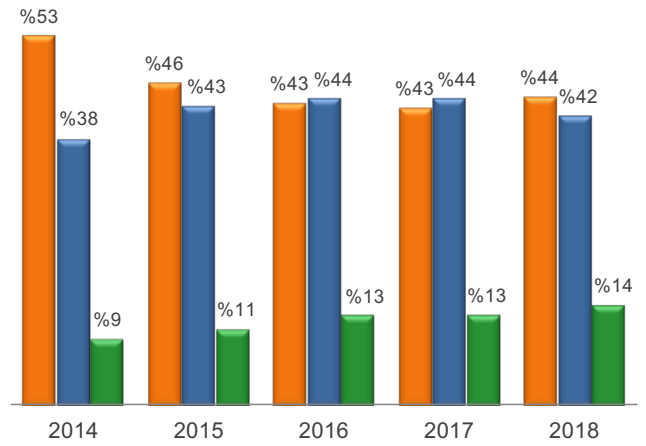
■ المصارف الوافدة التجارية ■ المصارف المحلية التجارية ■ المصارف الإسلامية

## المقارنة

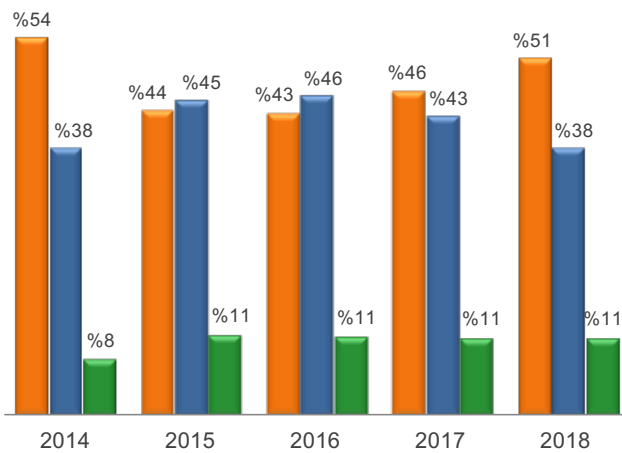
### الفوائد المدينة



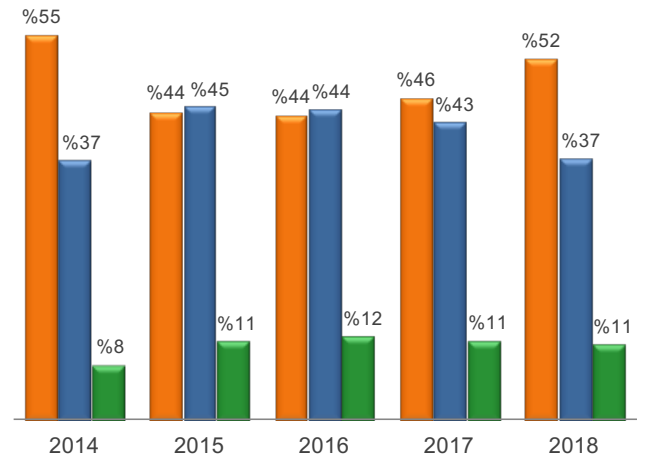
### الفوائد الدائنة



### صافي الأرباح



### الأرباح قبل الضرائب



■ المصارف الوافدة التجارية ■ المصارف المحلية التجارية ■ المصارف الإسلامية



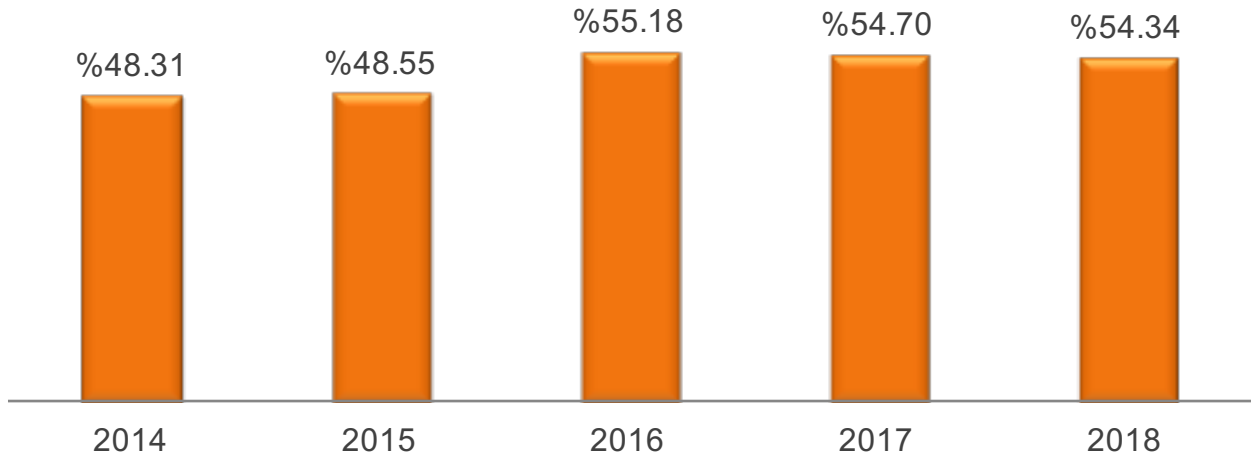
### التركز المصرفي



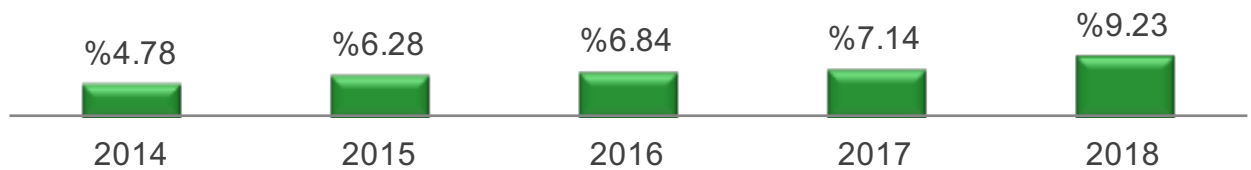
- تركيز أكبر مصرفين من مجموع موجودات القطاع: انخفاض من (54.70%) إلى (54.34%)
- حصة أصغر خمسة مصارف من مجموع موجودات القطاع: ارتفاع من (7.14%) إلى (9.23%)
- تركيز أكبر مصرفين من ودائع عملاء القطاع: انخفاض من (56.83%) إلى (56.09%)
- حصة أصغر خمسة مصارف من ودائع عملاء القطاع: ارتفاع من (5.27%) إلى (7.54%)
- تركيز أكبر مصرفين من صافي التسهيلات المباشرة للقطاع: ارتفاع من (54.47%) إلى (55.16%)
- حصة أصغر خمسة مصارف من صافي التسهيلات المباشرة للقطاع: ارتفاع من (6.12%) إلى (8.09%)

## التركز المصرفي

نسبة تركيز أكبر مصرفين من حيث مجموع الموجودات

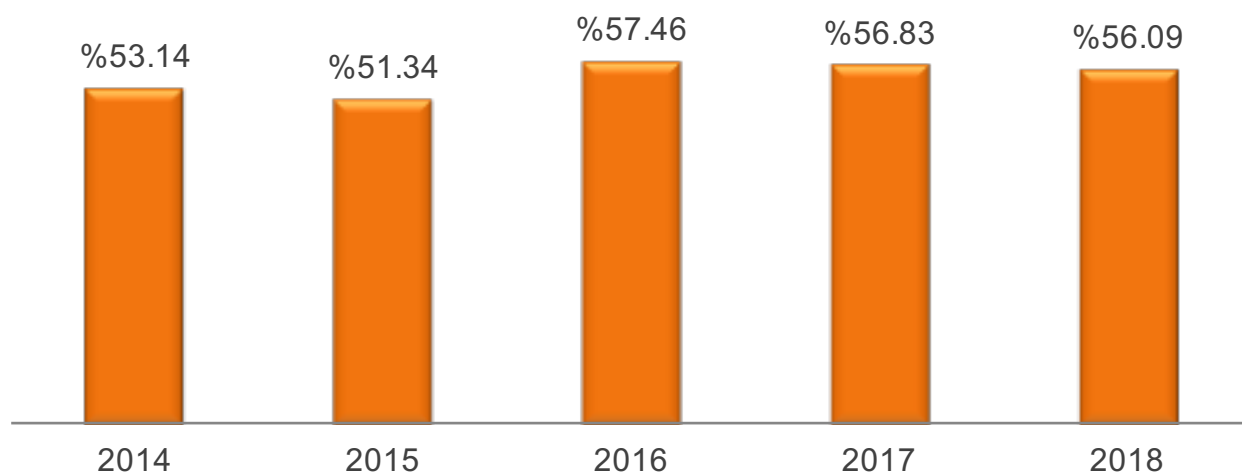


حصة أصغر خمسة مصارف من حيث مجموع الموجودات

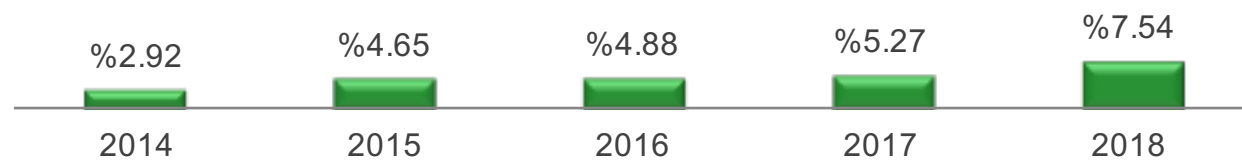


## التركز المصرفي

نسبة تركيز أكبر مصرفين من حيث ودائع العملاء

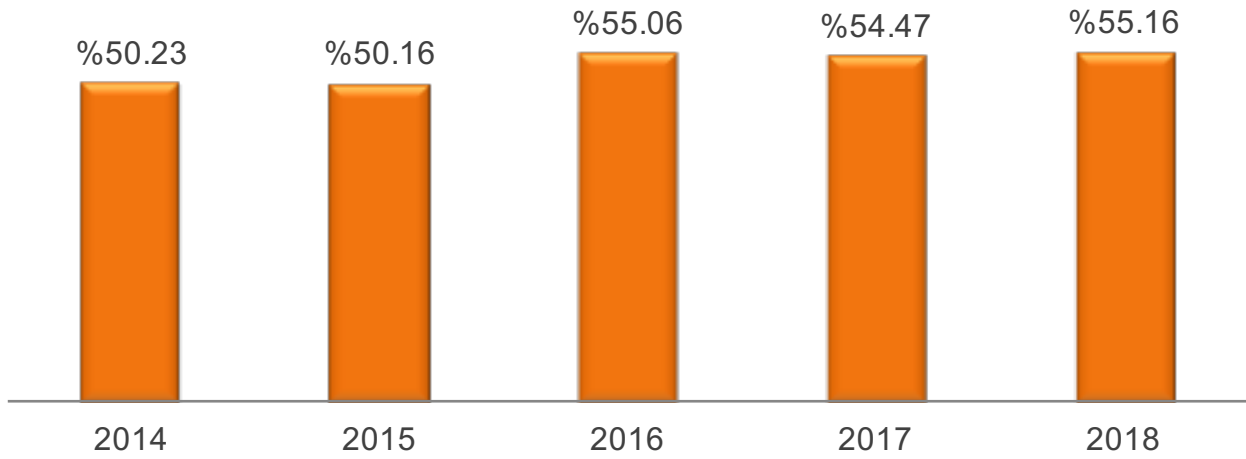


حصة أصغر خمسة مصارف من حيث ودائع العملاء

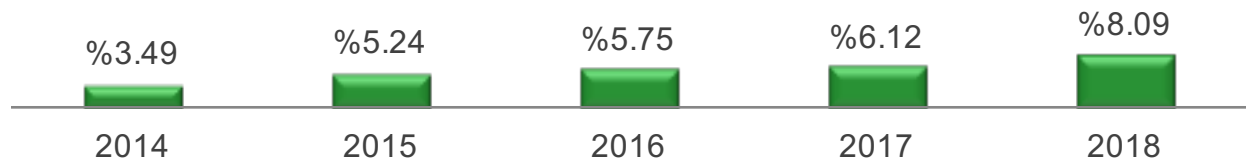


## التركز المصرفي

نسبة تركيز أكبر مصرفين من حيث صافي التسهيلات المباشرة



حصة أصغر خمسة مصارف من حيث صافي التسهيلات المباشرة





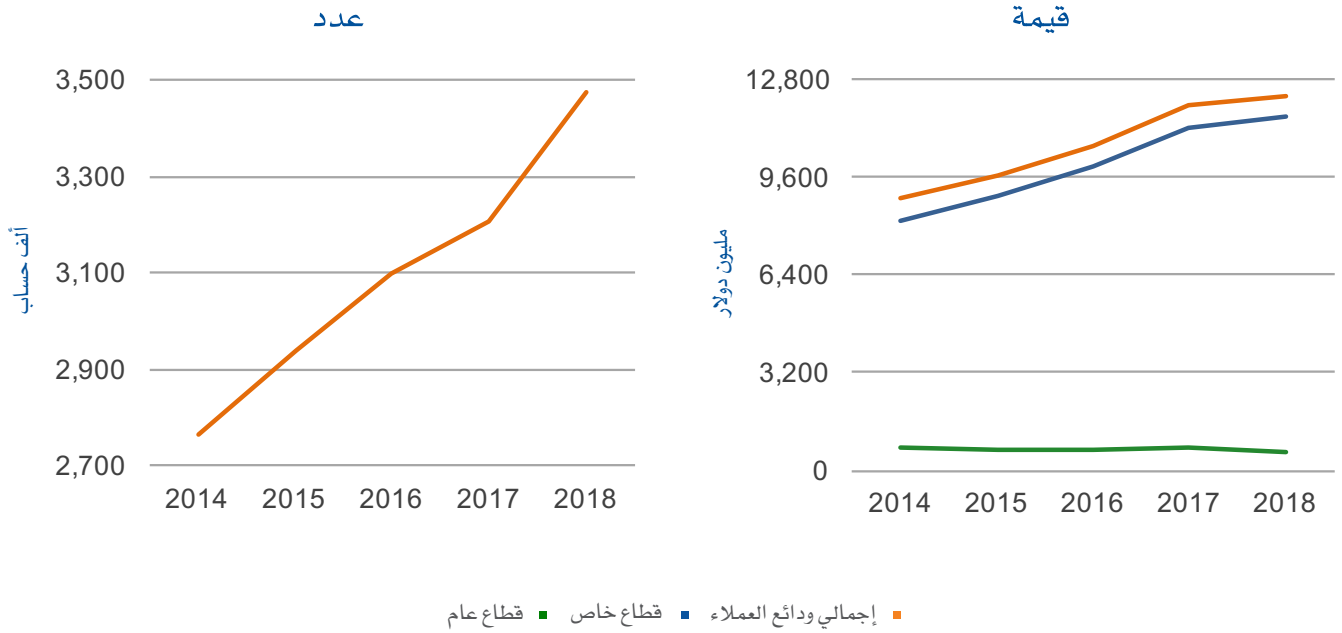
### ودائع العملاء



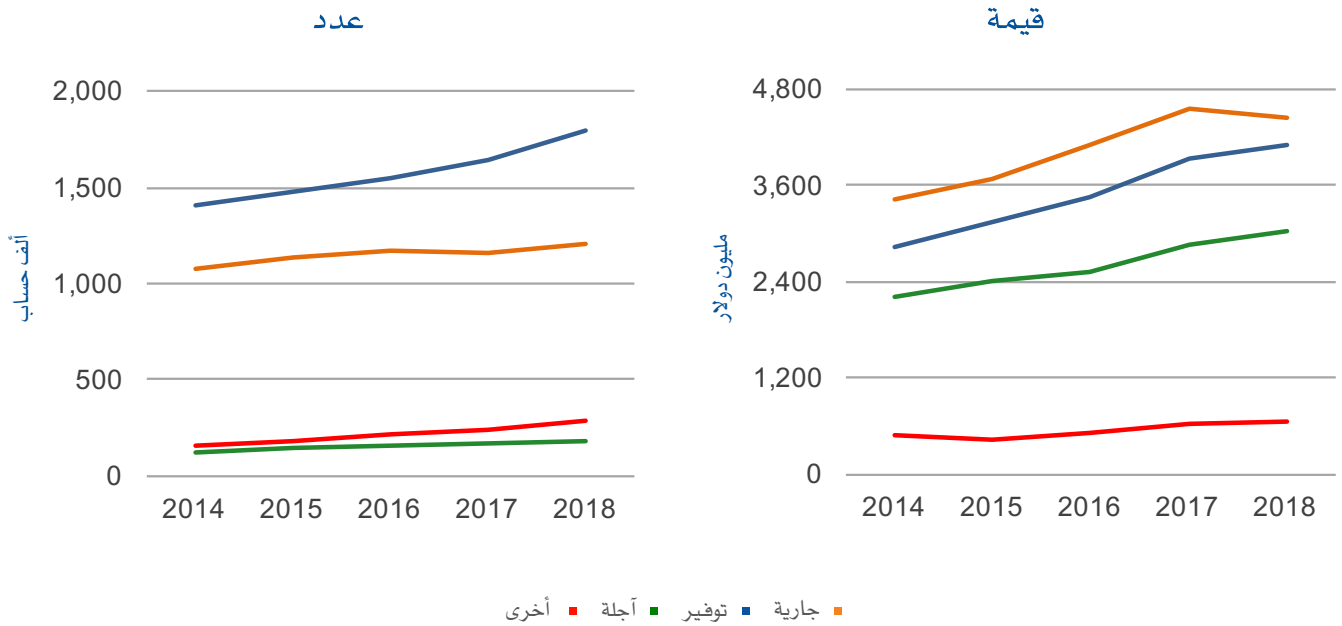
- إجمالي وداائع العملاء: ارتفاع بـ 245 مليون دولار (2%) لتصل إلى 12.2 مليار دولار
- إجمالي عدد حسابات وداائع العملاء: ارتفاع بـ 263 ألف حساب (8%) لتصل إلى 3.5 مليون حساب
- وداائع القطاع الخاص: ارتفاع بـ 375 مليون دولار (3%) لتصل إلى 11.6 مليار دولار
- وداائع القطاع العام: انخفاض بـ 130 مليون دولار (18%) لتصل إلى 606 مليون دولار
- وداائع التوفير: ارتفاع بـ 167 مليون دولار (4%) لتصل إلى 4.1 مليار دولار
- عدد حسابات وداائع التوفير: ارتفاع بـ 157 ألف حساب (10%) لتصل إلى 2 مليون حساب
- وداائع عملاء المصارف الإسلامية: ارتفاع بـ 152 مليون دولار (9%) لتصل إلى 1.8 مليار دولار
- عدد حسابات عملاء المصارف الإسلامية: ارتفاع بـ 117 ألف حساب (13%) لتصل إلى 1 مليون حساب
- وداائع العملاء بعملة الشيكل: ارتفاع بـ 418 مليون دولار (10%) لتصل إلى 4.5 مليار دولار
- عدد حسابات الودائع بعملة الشيكل: ارتفاع بـ 155 ألف حساب (9%) لتصل إلى 2 مليون حساب
- وداائع عملاء الضفة الغربية: ارتفاع بـ 197 مليون دولار (2%) لتصل إلى 11 مليار دولار
- وداائع عملاء قطاع غزة: ارتفاع بـ 48 مليون دولار (4%) لتصل إلى 1.2 مليار دولار
- وداائع العملاء المقيمين: ارتفاع بـ 204 مليون دولار (2%) لتصل إلى 11.8 مليار دولار
- وداائع عملاء الغير المقيمين: ارتفاع بـ 41 مليون دولار (10%) لتصل إلى 435 مليون دولار

## ودائع العملاء

### الاتجاه العام لودائع العملاء والجهة المودعة



### حسب النوع

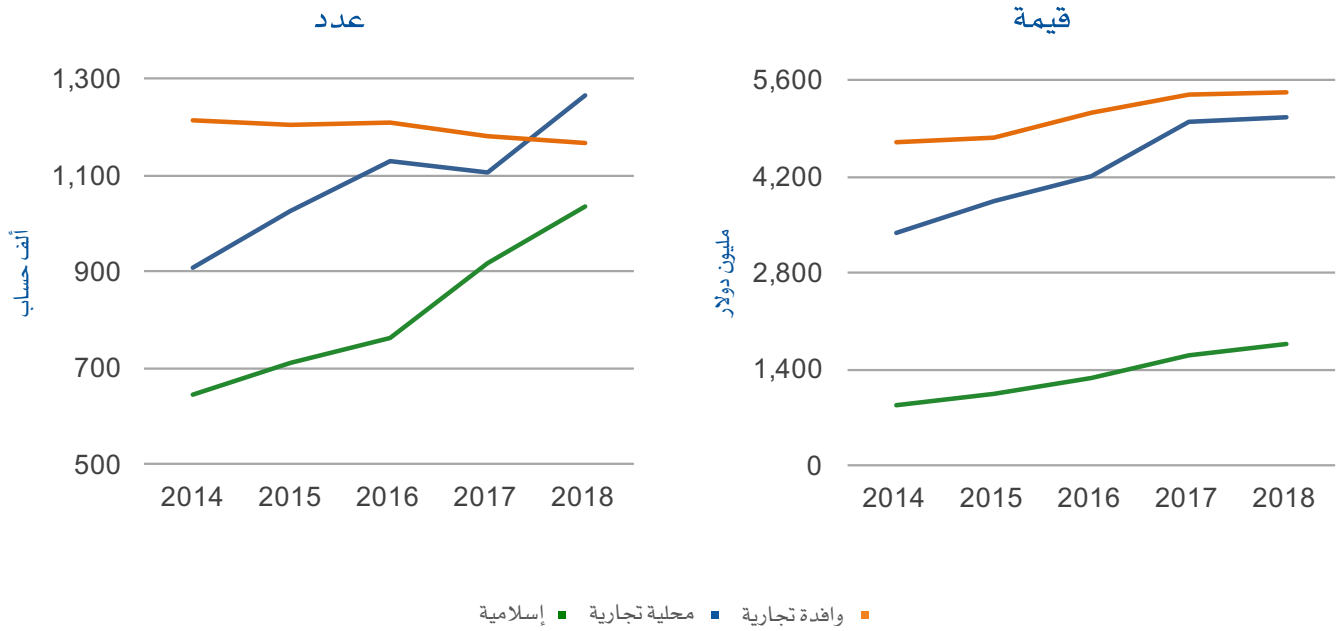


- عدد حسابات الودائع حسب الجهة المودعة غير متوفرة

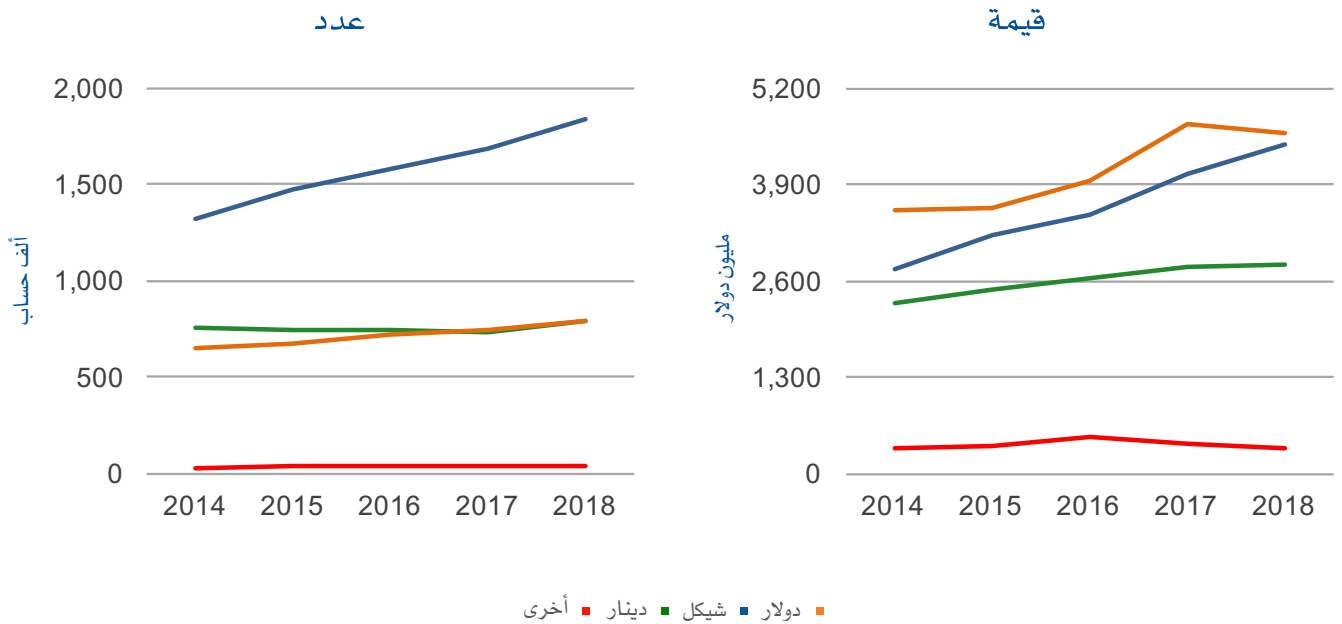


## ودائع العملاء

### حسب تصنيف المصرف

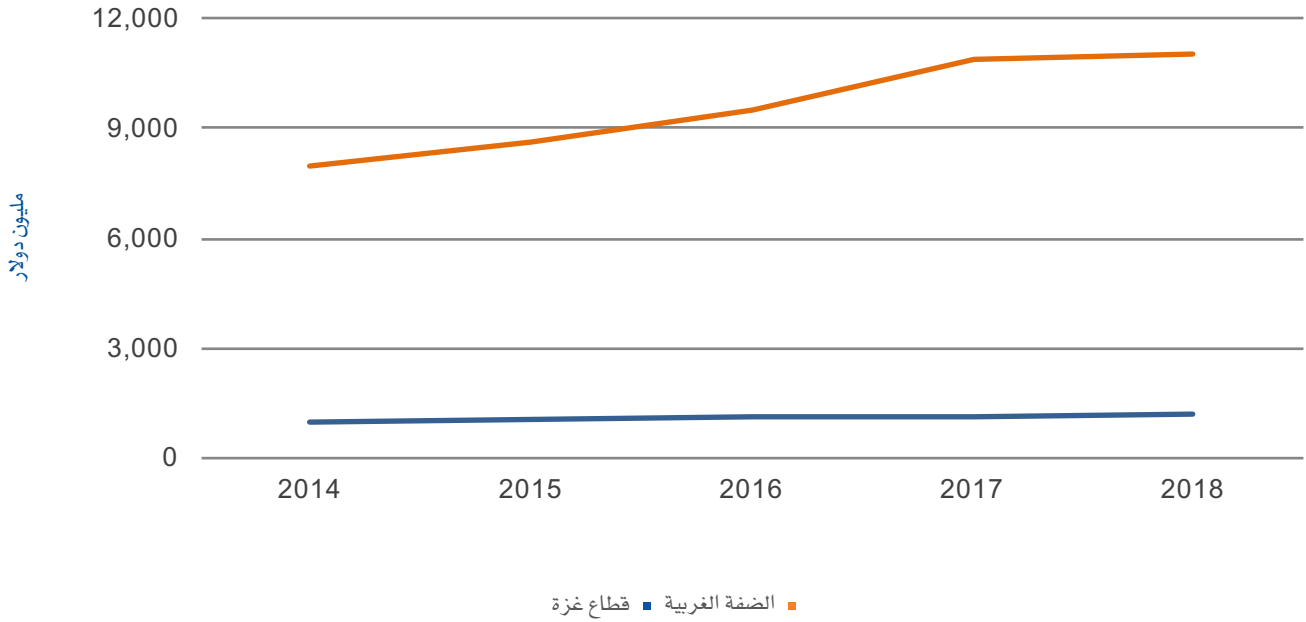


### حسب العملة

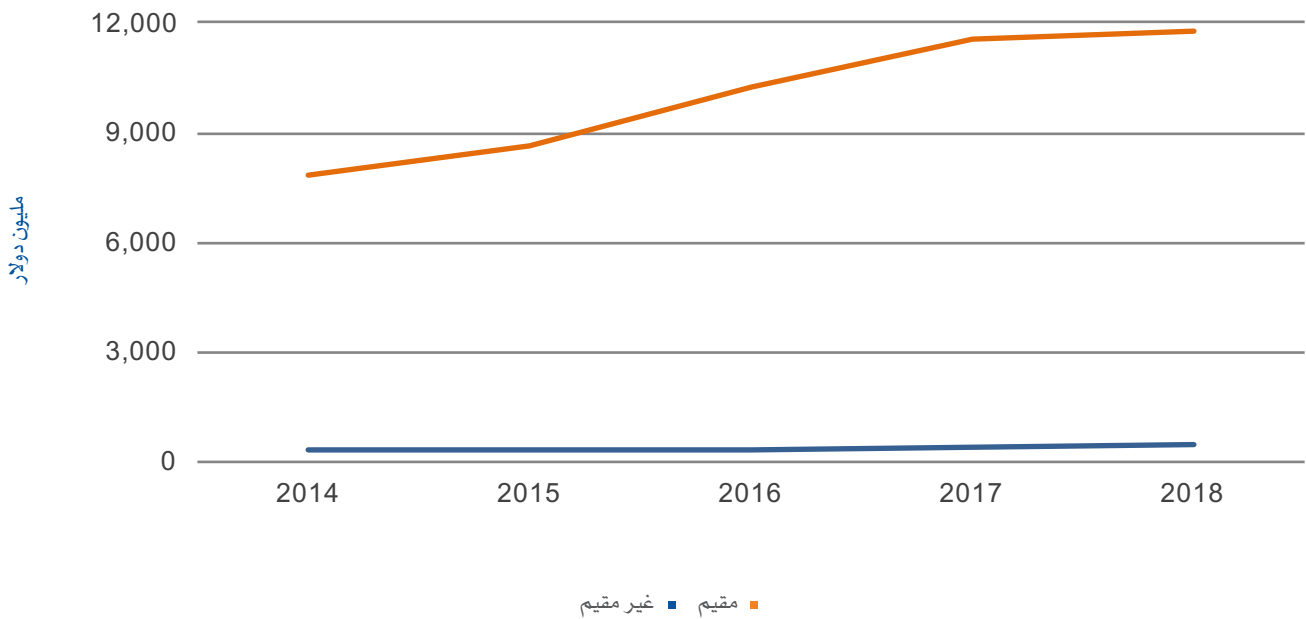


## ودائع العملاء

### حسب المنطقة الجغرافية - قيمة



### حسب الإقامة - قيمة



- عدد حسابات وودائع العملاء حسب المنطقة الجغرافية والإقامة غير متوفرة



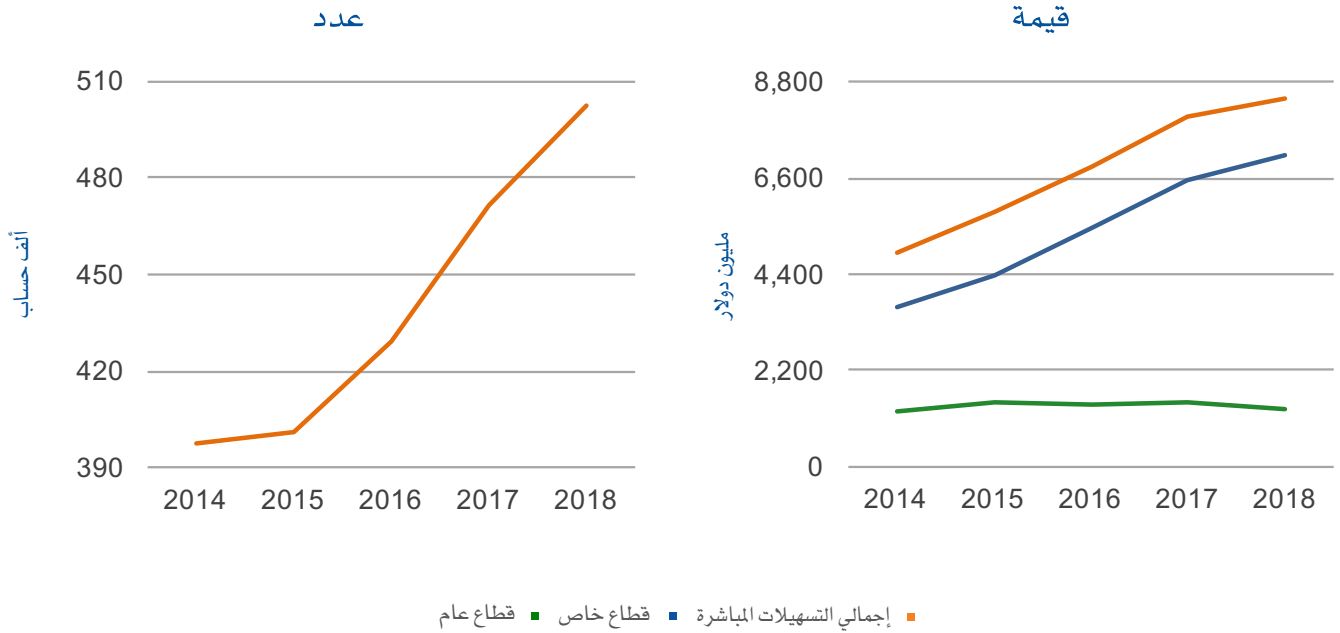
### التسهيلات المباشرة



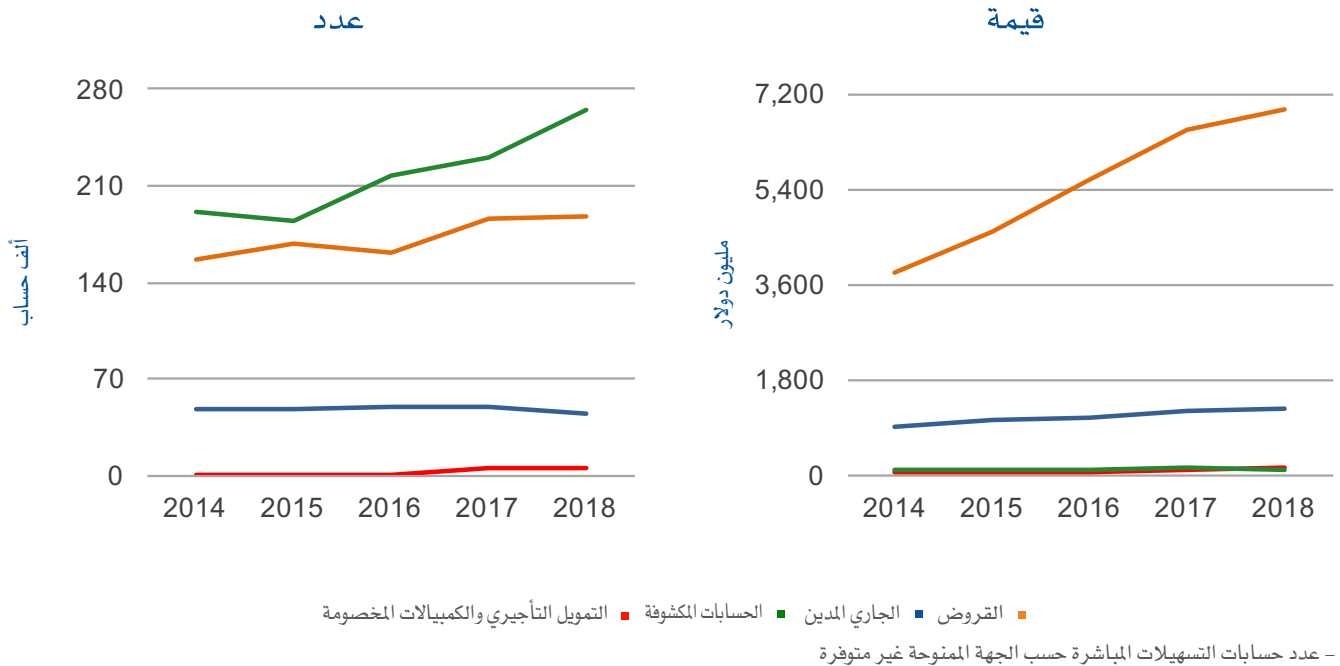
- إجمالي التسهيلات المباشرة: ارتفاع بـ 406 مليون دولار (5%) لتصل إلى 8.4 مليار دولار
- إجمالي عدد حسابات التسهيلات المباشرة: ارتفاع بـ 31 ألف حساب (7%) لتصل إلى 502 ألف حساب
- التسهيلات المباشرة الممنوحة للقطاع الخاص: ارتفاع بـ 566 مليون دولار (9%) لتصل إلى 7.1 مليار دولار
- التسهيلات المباشرة الممنوحة للقطاع العام: انخفاض بـ 159 مليون دولار (11%) لتصل إلى 1.3 مليار دولار
- القروض الممنوحة: ارتفاع بـ 381 مليون دولار (6%) لتصل إلى 6.9 مليار دولار
- عدد حسابات القروض الممنوحة: ارتفاع بـ 3 آلاف حساب (1%) لتصل إلى 188 ألف حساب
- إجمالي تمويلات المصارف الإسلامية: ارتفاع بـ 192 مليون دولار (16%) لتصل إلى 1.4 مليار دولار
- عدد حسابات تمويلات المصارف الإسلامية: ارتفاع بـ 38 ألف حساب (41%) لتصل إلى 130 ألف حساب
- التسهيلات الممنوحة بعملة الدولار: ارتفاع بـ 301 مليون دولار (8%) لتصل إلى 3.9 مليار دولار
- عدد حسابات التسهيلات بعملة الدولار: ارتفاع بـ 504 حساب (0.4%) لتصل إلى 144 ألف حساب
- التسهيلات الممنوحة في الضفة الغربية: ارتفاع بـ 443 مليون دولار (6%) لتصل إلى 7.5 مليار دولار
- التسهيلات الممنوحة في قطاع غزة: انخفاض بـ 37 مليون دولار (4%) لتصل إلى 949 مليون دولار
- تمويل قطاع السياحة: ارتفاع بـ 24 مليون دولار (35%) لتصل إلى 93 مليون دولار
- تمويل قطاع النقل والمواصلات: ارتفاع بـ 10 مليون دولار (34%) لتصل إلى 39 مليون دولار

## التسهيلات المباشرة

### الاتجاه العام للتسهيلات المباشرة والجهة الممنوحة

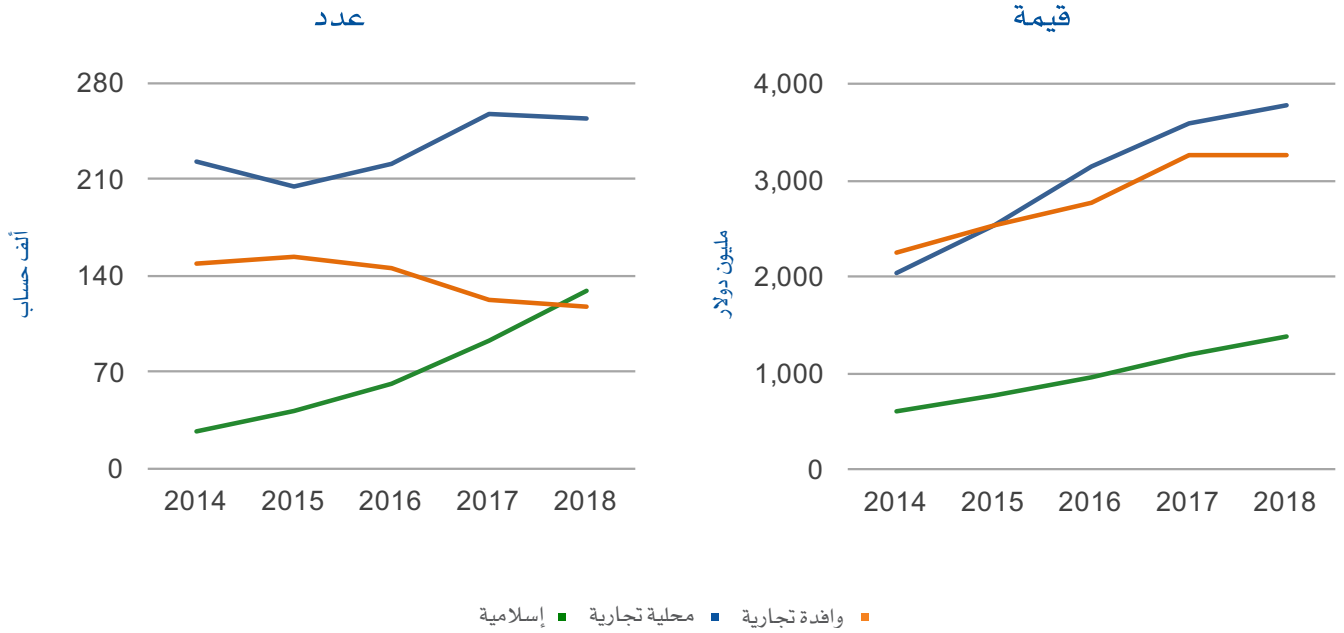


### حسب النوع

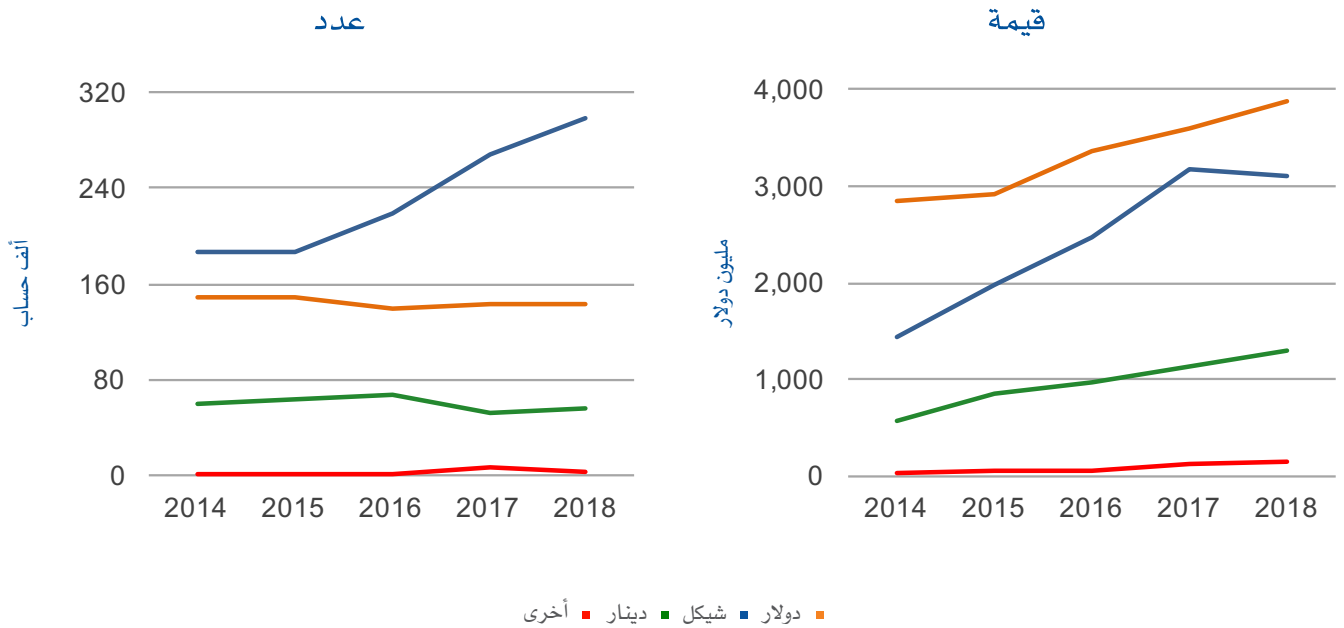


## التسهيلات المباشرة

### حسب تصنيف المصرف

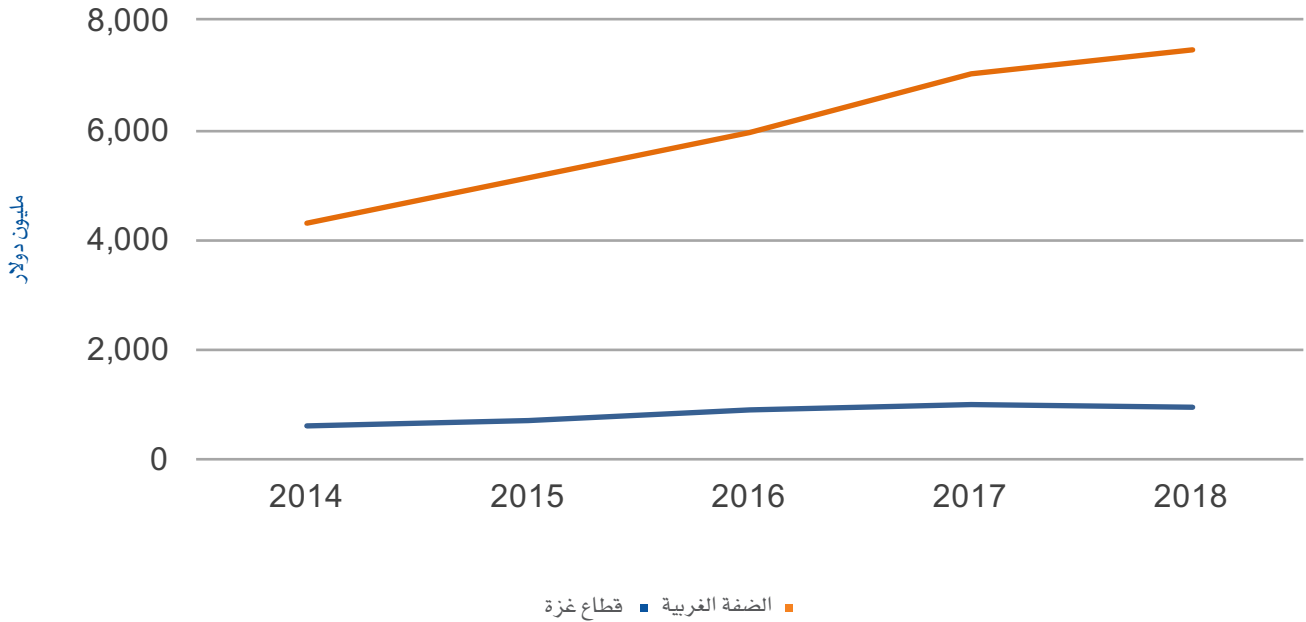


### حسب العملة

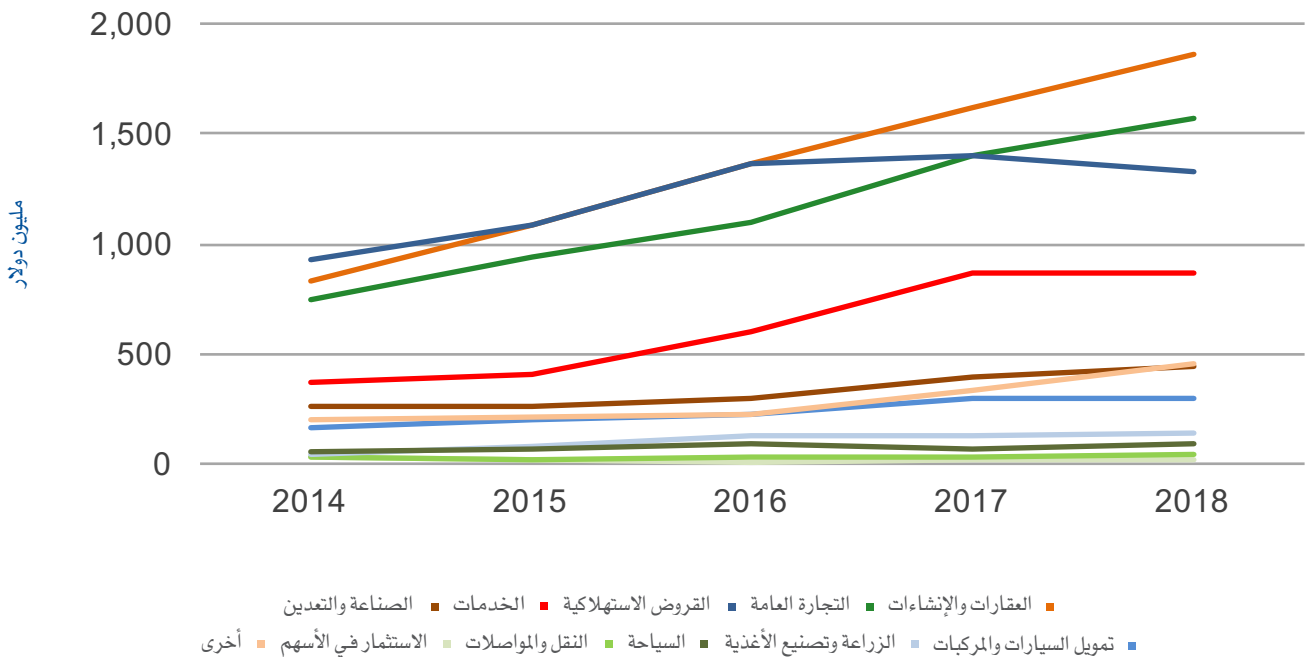


## التسهيلات المباشرة

### حسب المنطقة الجغرافية - قيمة



### حسب القطاع الاقتصادي - قيمة





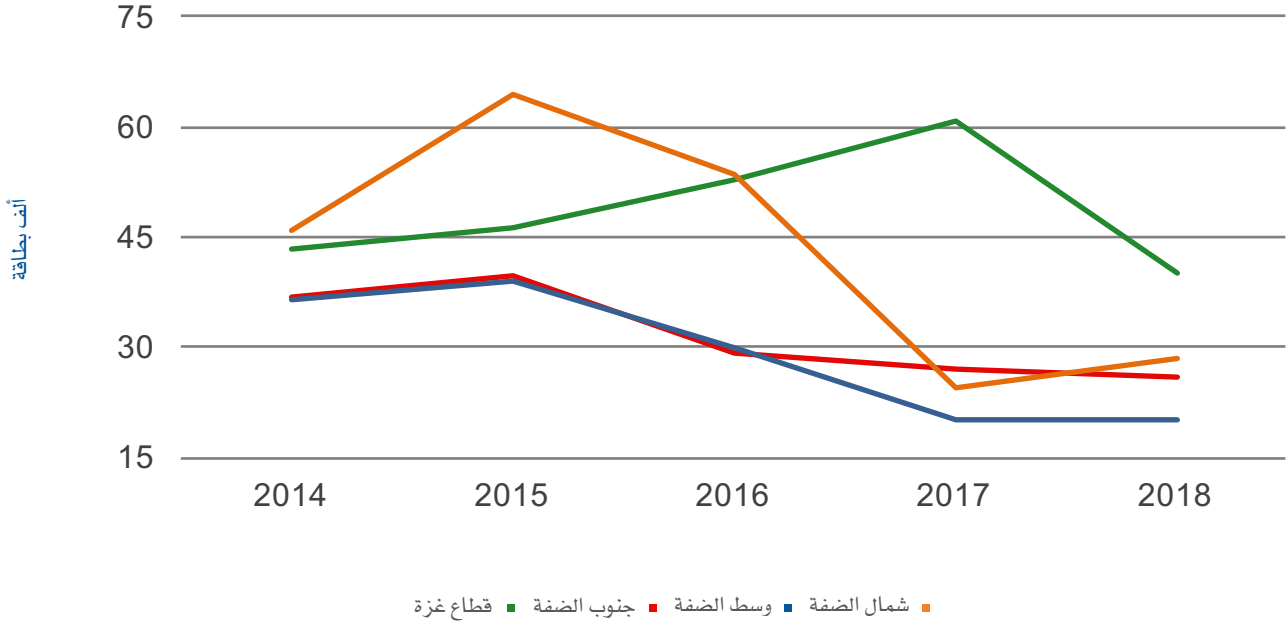
### الصيرفة الإلكترونية



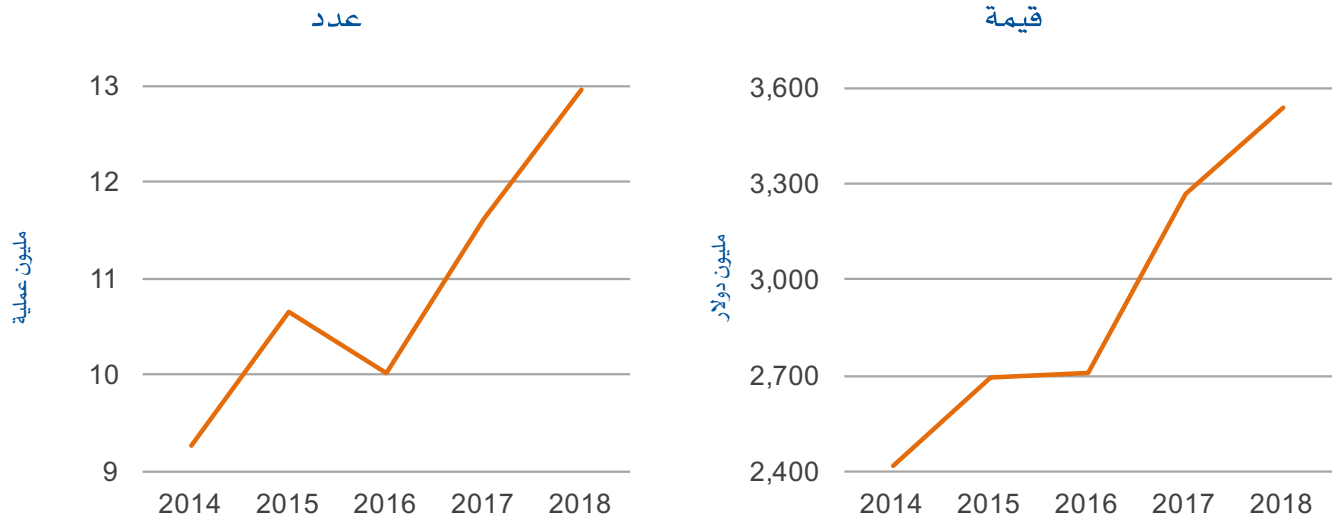
- عدد بطاقات السحب من الصراف الآلي: انخفاض بـ 18 ألف بطاقة (13%) لتصل إلى 115 ألف بطاقة
- قيمة عمليات بطاقات السحب من الصراف الآلي: ارتفاع بـ 264 مليون دولار (8%) لتصل إلى 3.5 مليار دولار
- عدد عمليات بطاقات السحب من الصراف الآلي: ارتفاع بـ 1 مليون عملية (11%) لتصل إلى 13 مليون عملية
- عدد بطاقات الخصم المباشر: ارتفاع بـ 121 ألف بطاقة (17%) لتصل إلى 816 ألف بطاقة
- إجمالي قيمة عمليات بطاقات الخصم المباشر: ارتفاع بـ 126 مليون دولار (6%) لتصل إلى 2.4 مليار دولار
- إجمالي عدد عمليات بطاقات الخصم المباشر: ارتفاع بـ 324 ألف عملية (4%) لتصل إلى 9 مليون عملية
- قيمة عمليات بطاقات الخصم المباشر داخل فلسطين: ارتفاع بـ 845 ألف دولار (5%) لتصل إلى 19 مليون دولار
- عدد عمليات بطاقات الخصم المباشر داخل فلسطين: انخفاض بـ 18 ألف عملية (4%) لتصل إلى 394 ألف عملية
- عدد بطاقات الائتمان: ارتفاع بـ 31 ألف بطاقة (32%) لتصل إلى 129 ألف بطاقة
- إجمالي قيمة عمليات بطاقات الائتمان: ارتفاع بـ 57 مليون دولار (17%) لتصل إلى 380 مليون دولار
- إجمالي عدد عمليات بطاقات الائتمان: ارتفاع بـ 236 ألف عملية (8%) لتصل إلى 3 مليون عملية
- قيمة عمليات بطاقات الائتمان داخل فلسطين: ارتفاع بـ 45 مليون دولار (22%) لتصل إلى 250 مليون دولار
- عدد عمليات بطاقات الائتمان داخل فلسطين: ارتفاع بـ 254 ألف عملية (15%) لتصل إلى 2 مليون عملية

## الصيرفة الإلكترونية

### عدد بطاقات السحب من الصراف الآلي حسب المنطقة الجغرافية



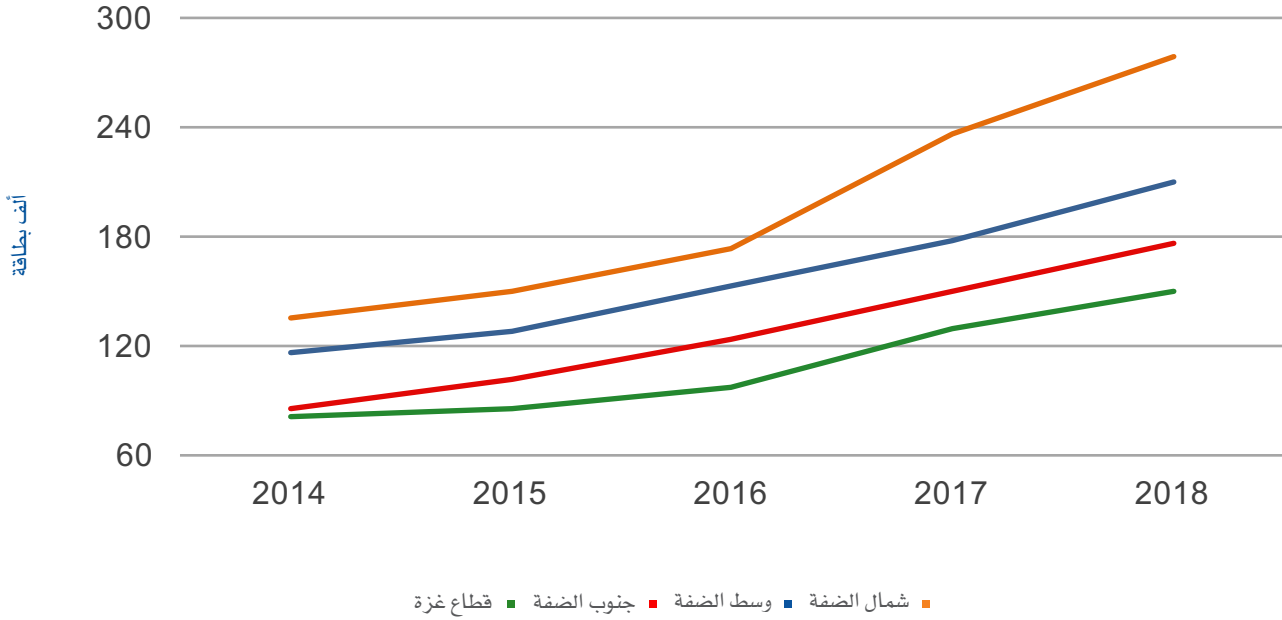
### عمليات بطاقات السحب من الصراف الآلي



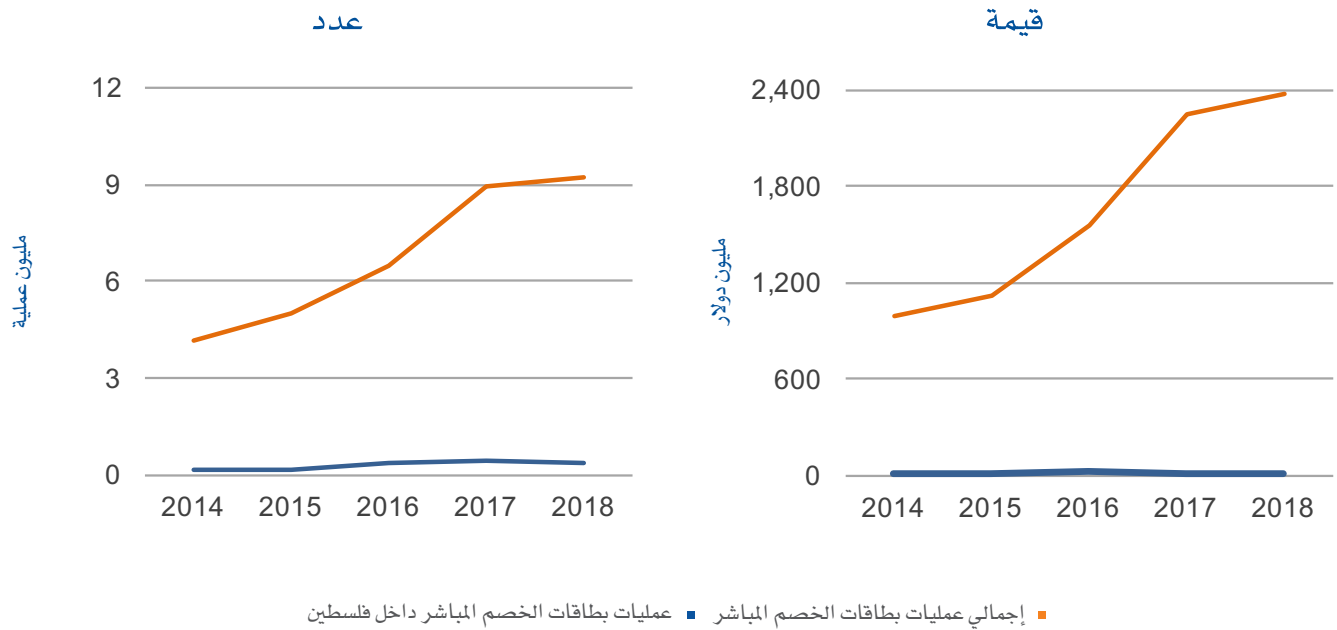


## الصيرفة الإلكترونية

### عدد بطاقات الخصم المباشر حسب المنطقة الجغرافية

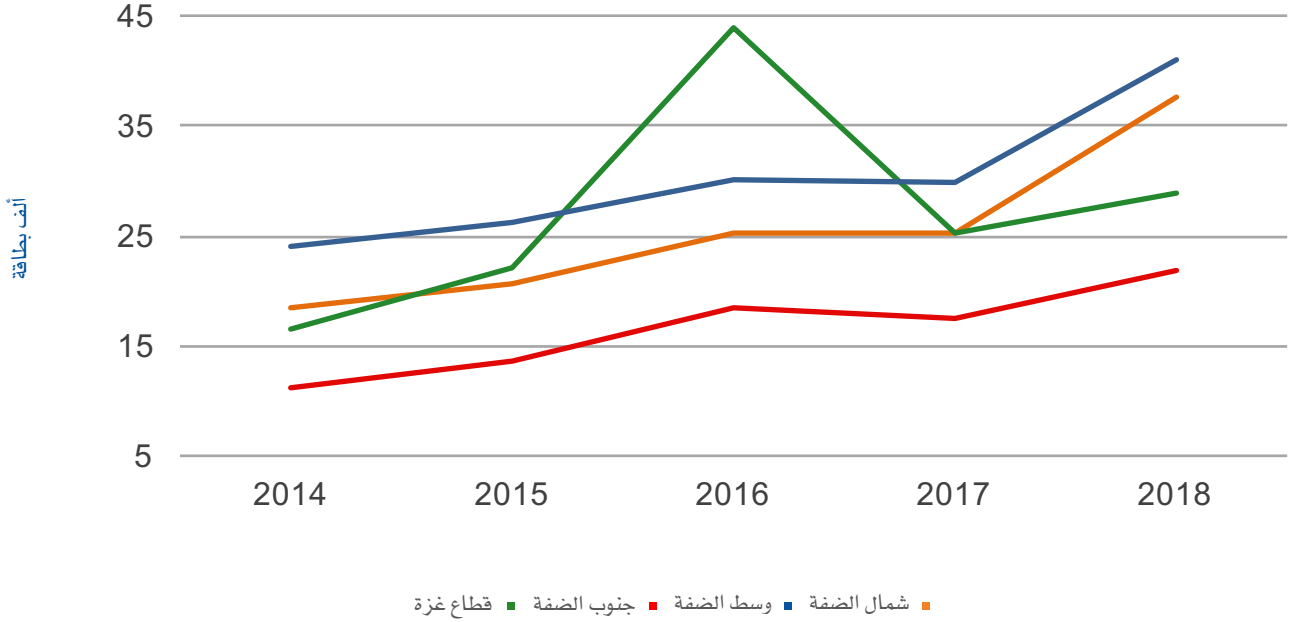


### عمليات بطاقات الخصم المباشر

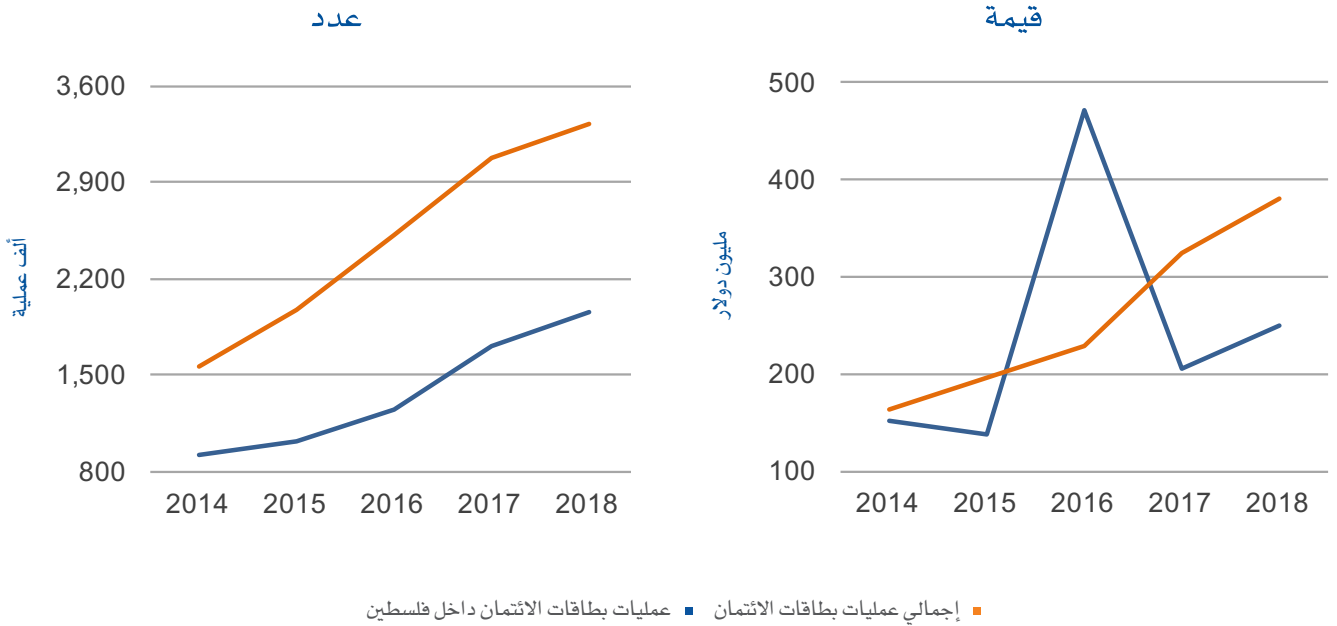


## الصيرفة الإلكترونية

### عدد بطاقات الائتمان حسب المنطقة الجغرافية



### عمليات بطاقات الائتمان





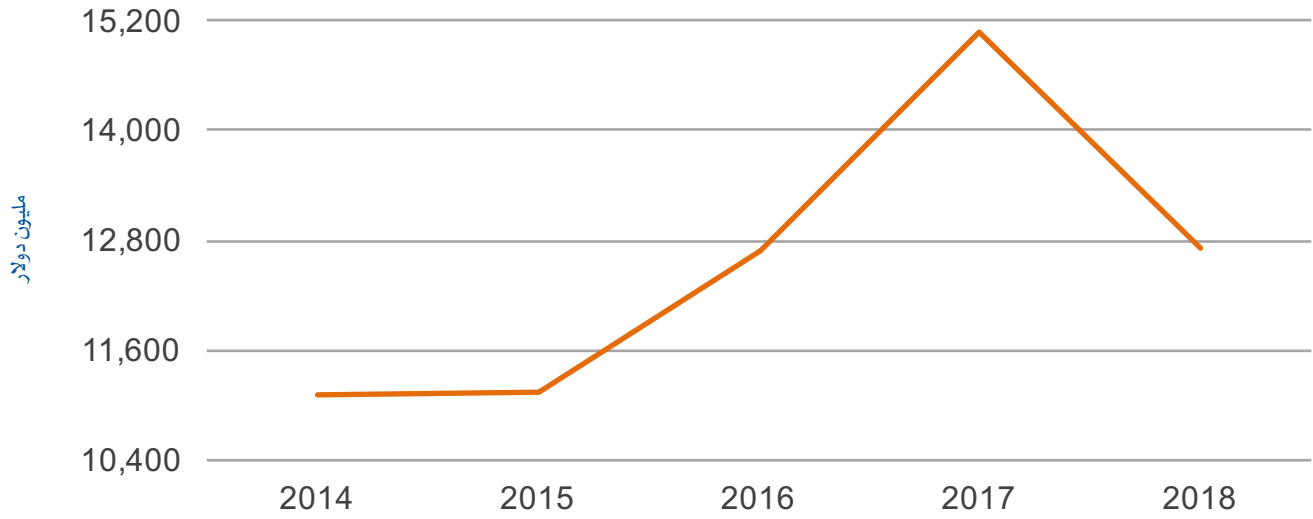
### الشيكات



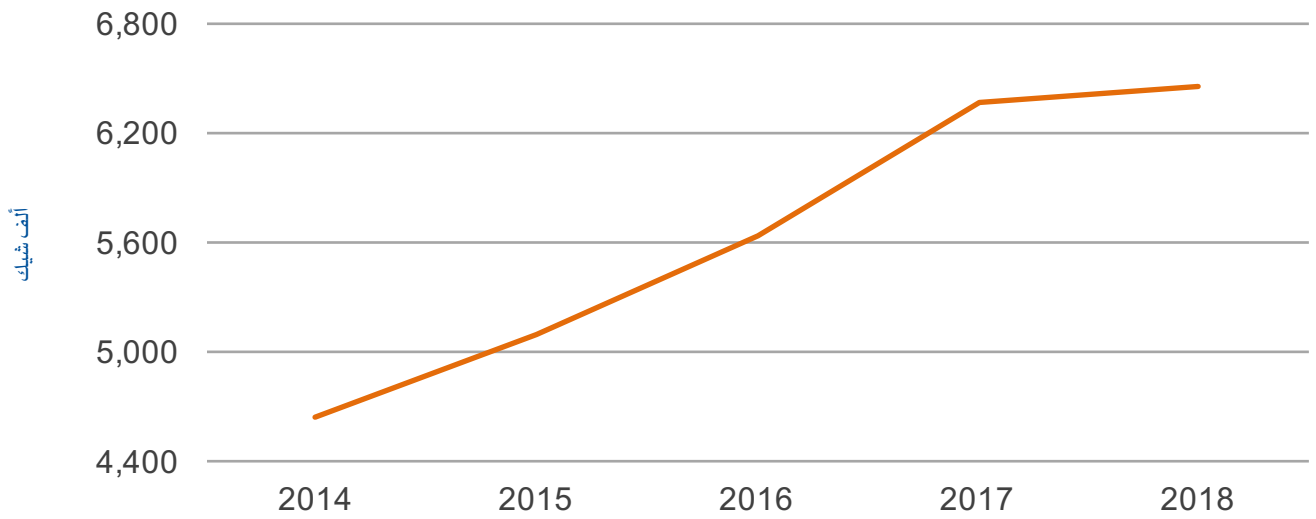
- قيمة الشيكات المقدمة للتقاص: انخفاض بـ 2.3 مليار دولار (16%) لتصل إلى 12.7 مليار دولار
- عدد الشيكات المقدمة للتقاص: ارتفاع بـ 81 ألف شيك (1%) لتصل إلى 6 مليون شيك
- قيمة الشيكات المرتجعة: انخفاض بـ 29 مليون دولار (2%) لتصل إلى 1.1 مليار دولار
- عدد الشيكات المرتجعة: ارتفاع بـ 31 ألف شيك (4%) لتصل إلى 766 ألف شيك
- قيمة الشيكات المرتجعة لعدم كفاية الرصيد: انخفاض بـ 8 مليون دولار (1%) لتصل إلى 1 مليار دولار
- عدد الشيكات المرتجعة لعدم كفاية الرصيد: ارتفاع بـ 13 ألف شيك (2%) لتصل إلى 661 ألف شيك
- نسبة قيمة الشيكات المرتجعة من إجمالي قيمة الشيكات المقدمة للتقاص (9%)
- نسبة قيمة الشيكات المرتجعة لعدم كفاية الرصيد من إجمالي قيمة الشيكات المقدمة للتقاص (8%)
- نسبة قيمة الشيكات المرتجعة لعدم كفاية الرصيد من قيمة الشيكات المرتجعة (86%)

## الشيكات

### شيكات المقاصة - قيمة

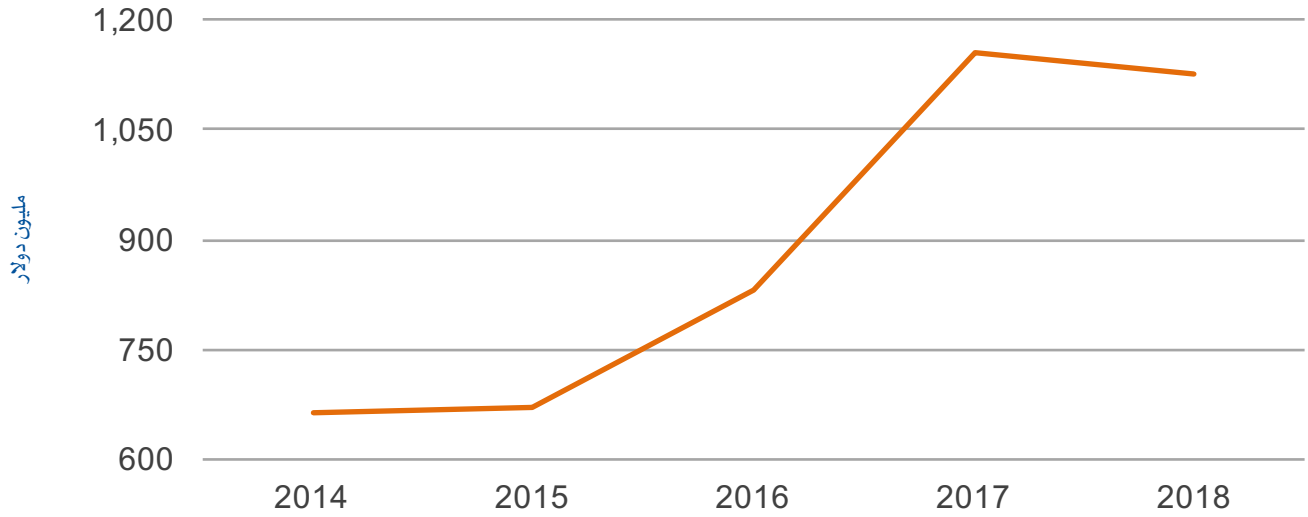


### شيكات المقاصة - عدد

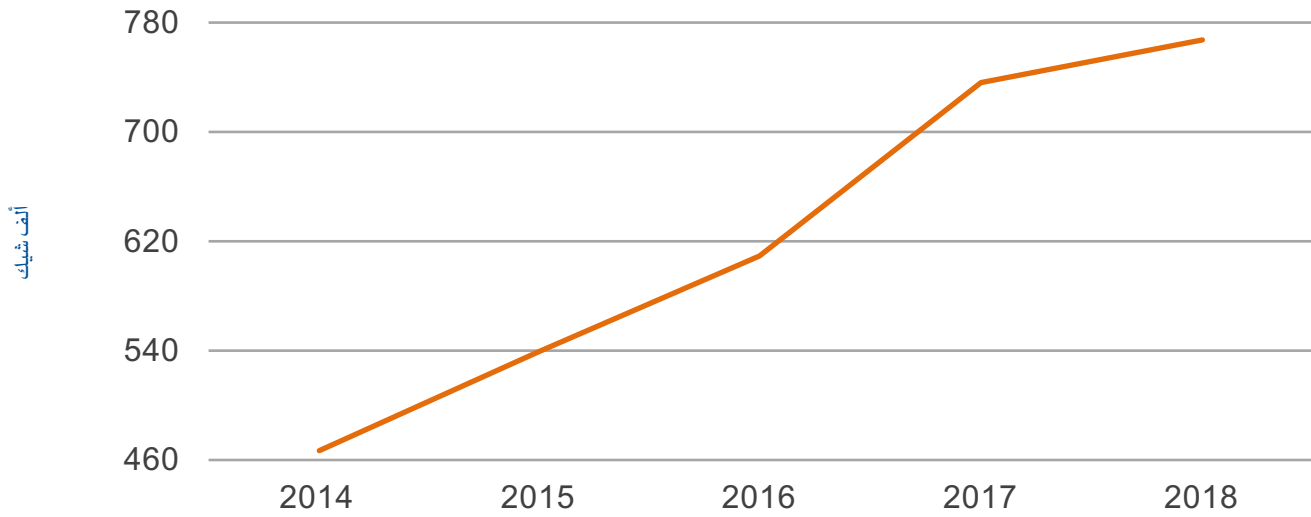


## الشيكات

### الشيكات المرتجعة - قيمة

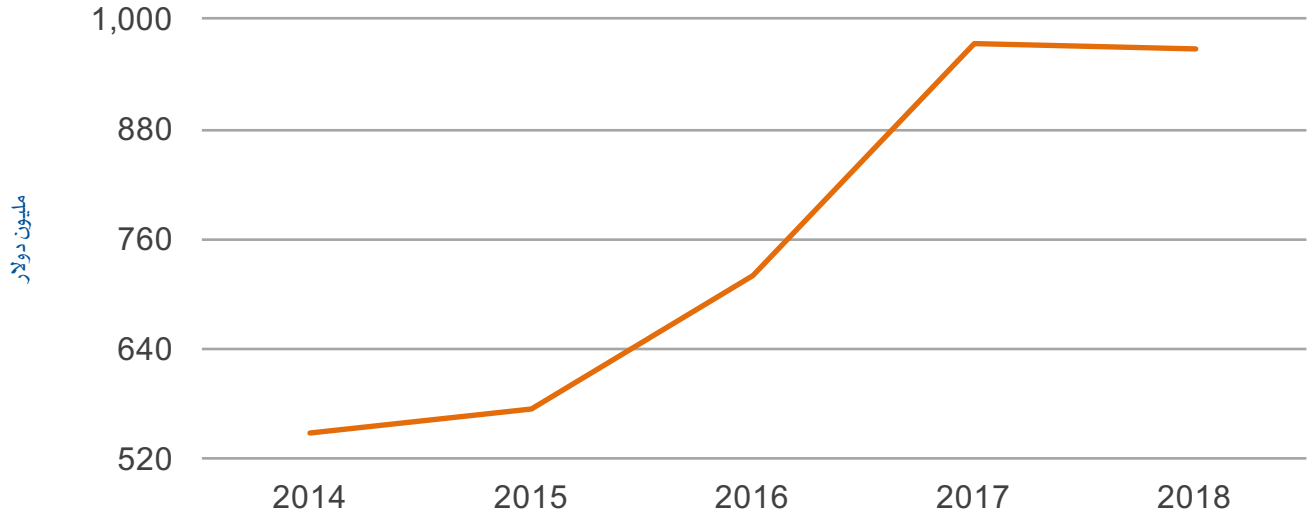


### الشيكات المرتجعة - عدد

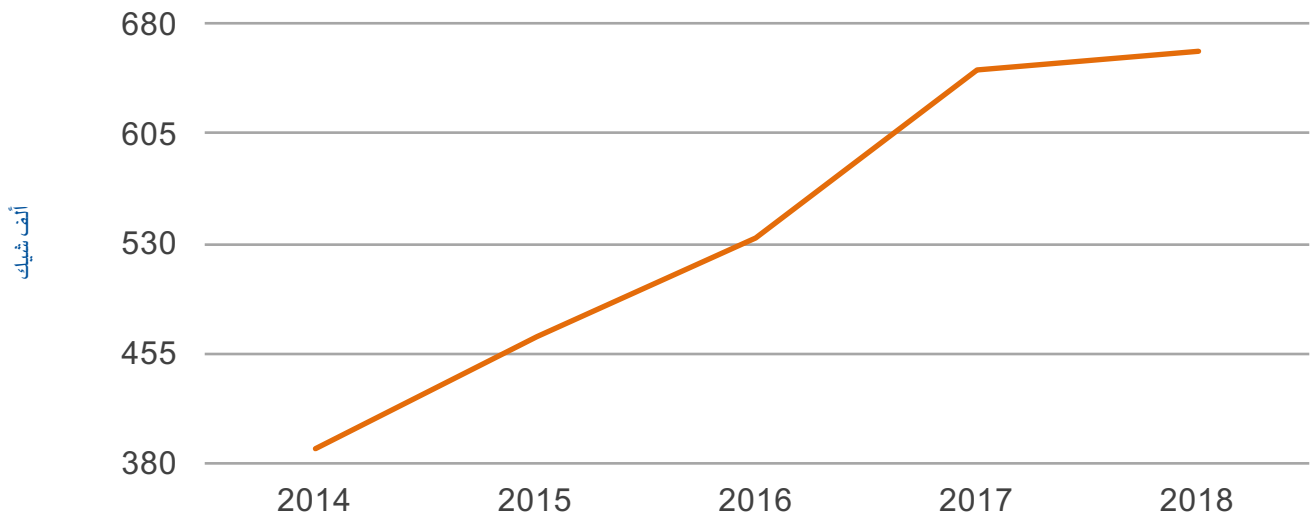


## الشيكات

### الشيكات المرتجعة لعدم كفاية الرصيد - قيمة



### الشيكات المرتجعة لعدم كفاية الرصيد - عدد





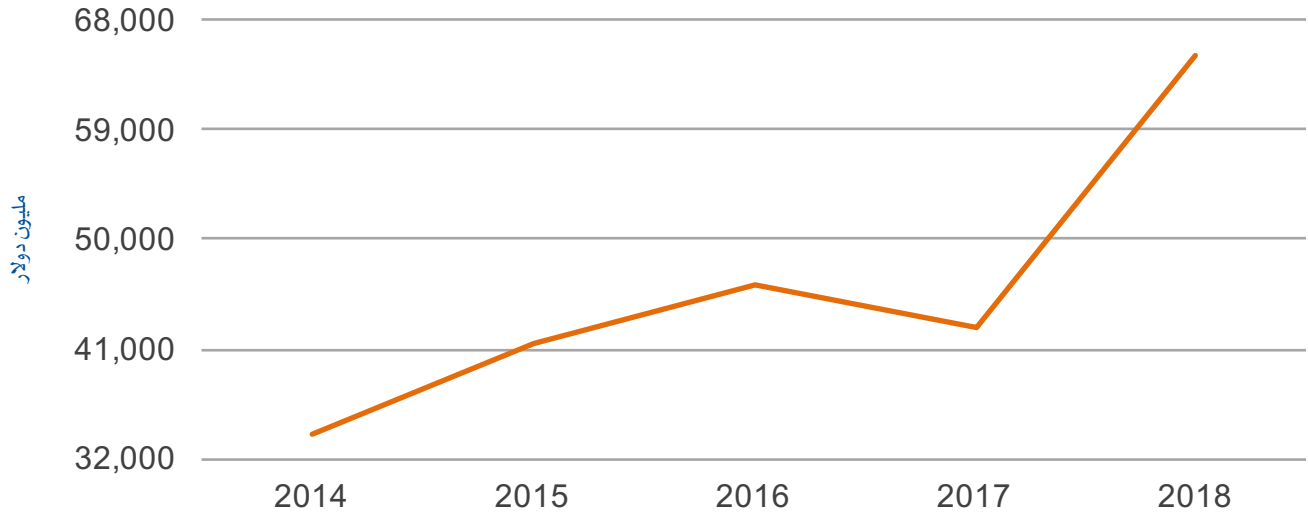
### الحوالات



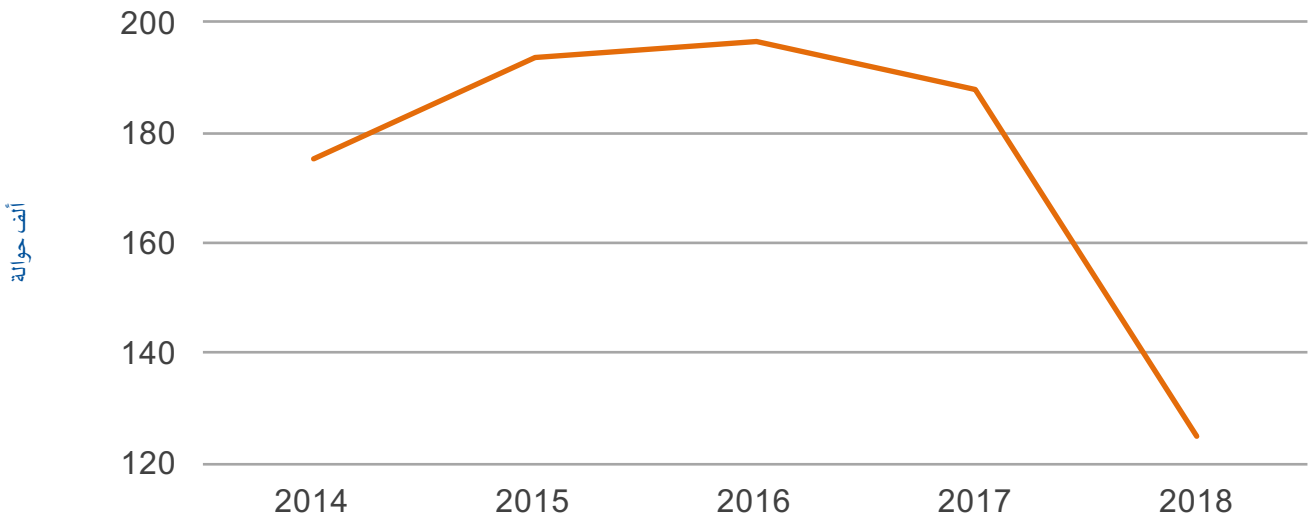
- إجمالي قيمة العمليات على نظام براق: ارتفاع بـ 22.5 مليار دولار (53%) لتصل إلى 65.2 مليار دولار
- إجمالي عدد العمليات على نظام براق: انخفاض بـ 63 ألف حوالة (34%) لتصل إلى 125 ألف حوالة
- قيمة الحوالات الداخلية البنكية: ارتفاع بـ 24.9 مليار دولار (109%) لتصل إلى 47.7 مليار دولار
- عدد الحوالات الداخلية البنكية: انخفاض بـ 496 حوالة (6%) لتصل إلى 8 آلاف حوالة
- قيمة الحوالات الداخلية الشخصية: انخفاض بـ 320 مليون دولار (4%) لتصل إلى 8.1 مليار دولار
- عدد الحوالات الداخلية الشخصية: انخفاض بـ 69 ألف حوالة (43%) لتصل إلى 91 ألف حوالة
- نسبة قيمة الحوالات الداخلية البنكية من إجمالي قيمة العمليات على نظام براق (73%)
- نسبة قيمة الحوالات الداخلية الشخصية من إجمالي قيمة العمليات على نظام براق (12%)

## الحوالات

### إجمالي العمليات على نظام براق - قيمة



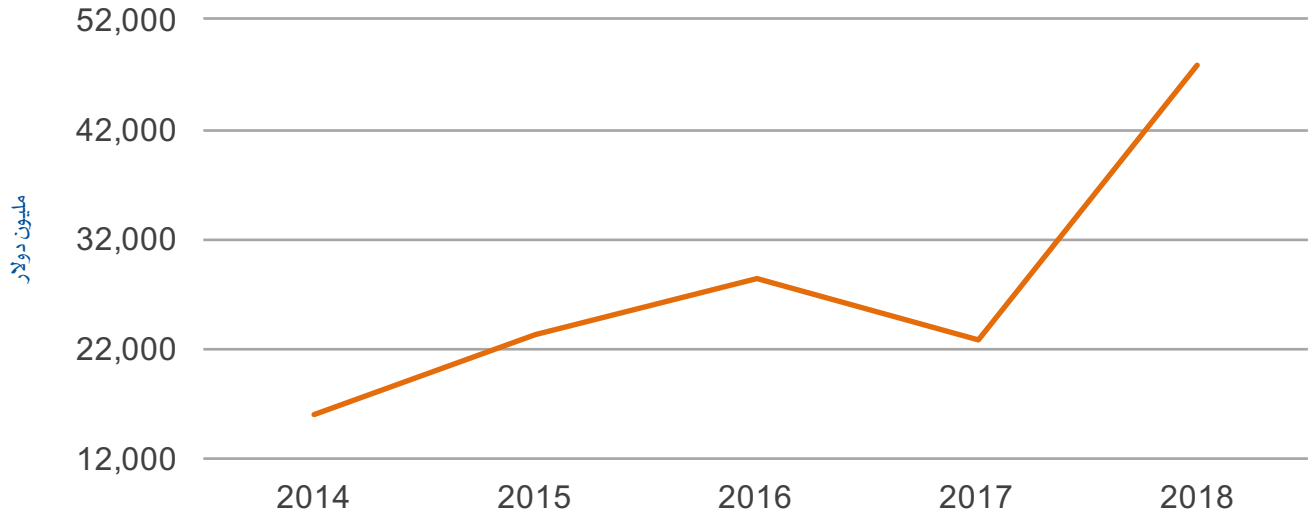
### إجمالي العمليات على نظام براق - عدد



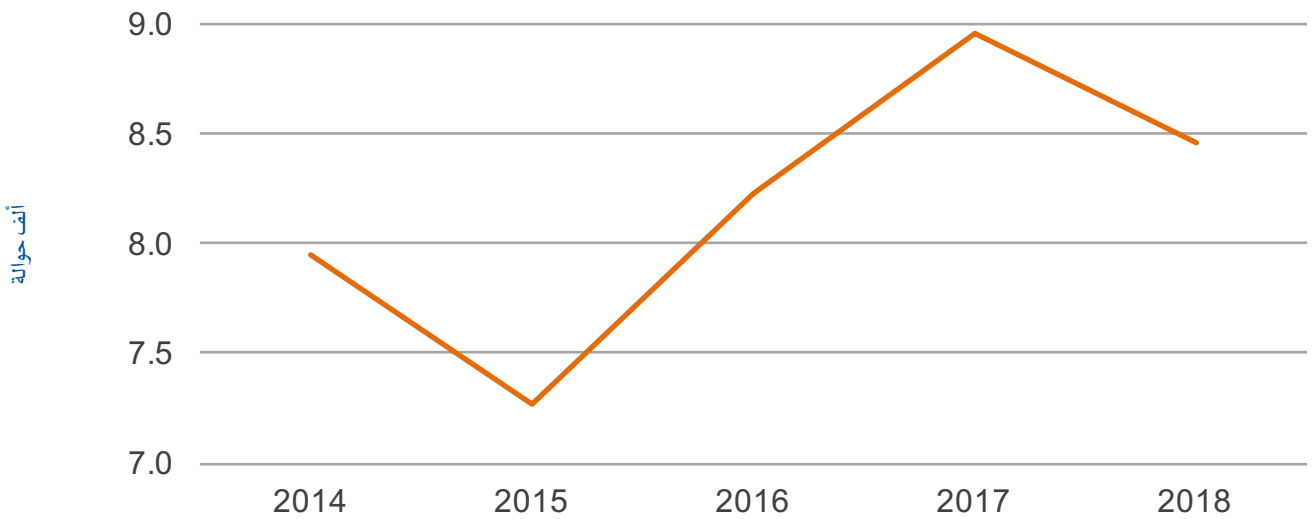


## الحوالات

### الحوالات الداخلية البنكية - قيمة

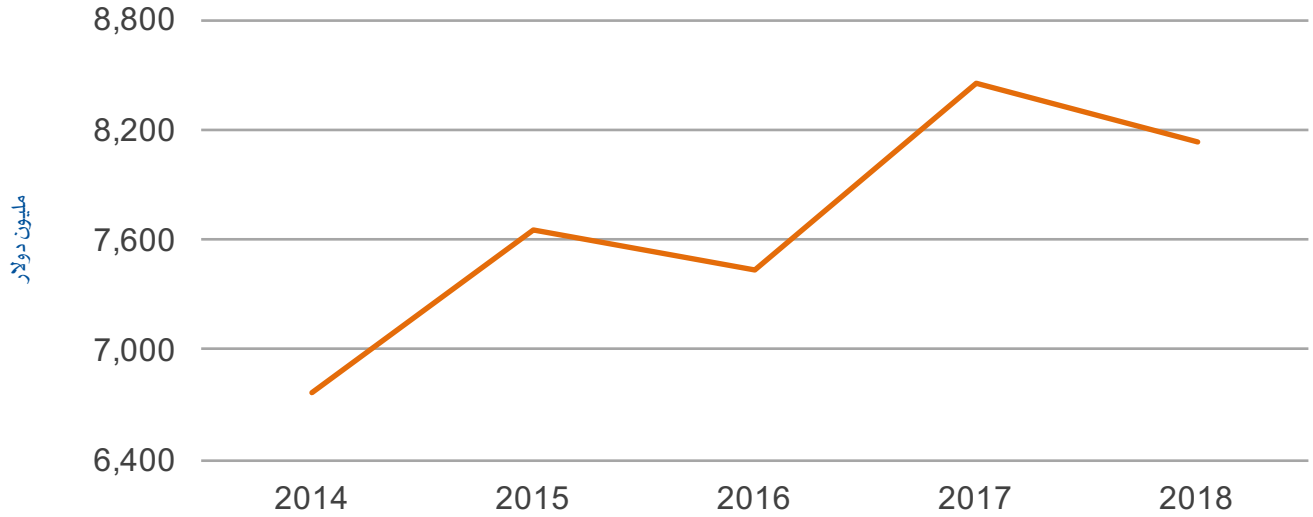


### الحوالات الداخلية البنكية - عدد

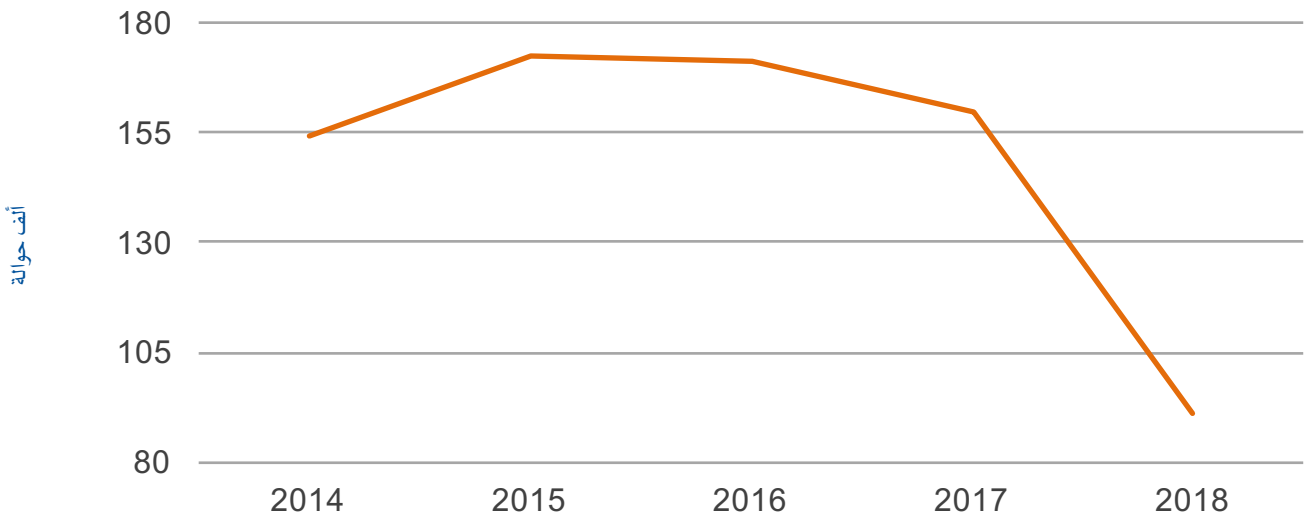


## الحوالات

### الحوالات الداخلية الشخصية - قيمة



### الحوالات الداخلية الشخصية - عدد





## مصادر البيانات

- البيانات المالية للبنوك
- سلطة النقد الفلسطينية

## جمعية البنوك في فلسطين

ص.ب: 4117 رام الله - فلسطين

هاتف: + 970 2 2414555

فاكس: + 970 2 2414559

موقع إلكتروني: [www.abp.ps](http://www.abp.ps)

بريد إلكتروني: [research@abp.ps](mailto:research@abp.ps)