

الزاوية المصرفية

مجلة البنوك في فلسطين

مقارنة القطاع المصرفي الفلسطيني مع القطاع المصرفي الاردني حزيران 2025

بيانات عامة	القطاع المصرفي الفلسطيني	القطاع المصرفي الاردني	الفلسطيني / الاردني
اجمالي الموجودات *	25,733	100,764	%25.5
اجمالي الودائع *	20,948	67,922	%30.8
اجمالي التسهيلات المباشرة *	11,697	50,062	%23.4
مجموع المطلوبات *	23,309	89,076	%26.2
مجموع حقوق الملكية *	2,424	11,689	%20.7
صافي الارباح بعد الضريبة *	100	632	%15.9
الناتج المحلي الاجمالي للدولة **	13,711	53,427	%25.7
عدد سكان الدولة (مليون نسمة)	5.59	11.50	%48.6
عدد المصارف العاملة	13	20	%65.0
عدد الفروع	245	869	%28.2
عدد المكاتب	139	53	%262.3
عدد اجهزة الصراف الآلي	744	2,365	%31.5
عدد الموظفين	7,525	22,996	%32.7

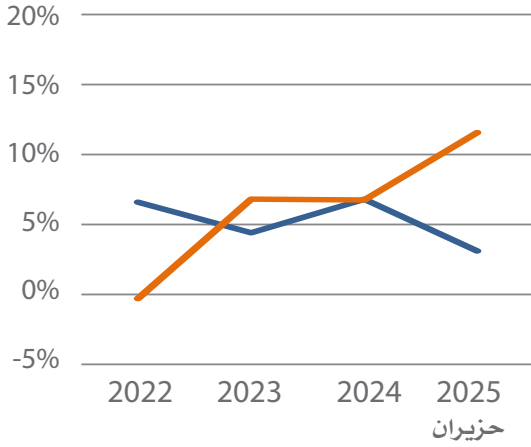
مؤشرات عامة	القطاع المصرفي الفلسطيني	القطاع المصرفي الاردني
معدل العائد على الموجودات	0.39%	1.3%
معدل العائد على حقوق الملكية	4.13%	11.5%
عدد السكان / الفروع والمكاتب	14,556	12,432
عدد السكان / اجهزة الصراف الآلي	7,513	4,863
الموجودات / فرع *	105.0	116.0
الودائع / فرع *	85.5	78.2
التسهيلات المباشرة / فرع *	47.7	57.6
الموجودات / موظف *	3.4	4.4
الودائع / موظف *	2.8	3.0
التسهيلات المباشرة / موظف *	1.6	2.2
نسبة التسهيلات المتعززة / التسهيلات	5.3%	5.1%
قيمة الشيكات المرتجعة / قيمة المقدمة للتقاص	6.8%	3.4%

* القيمة بالمليون دولار ، تم تقريب الارقام ، ** الناتج المحلي الاجمالي بالاسعار الجارية 2024



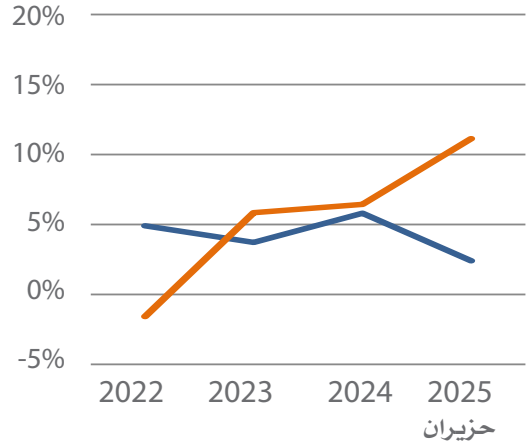
مقارنة تاريخية لنسب التغير في أهم البيانات المالية المجمعة للقطاعين

اجمالي الودائع



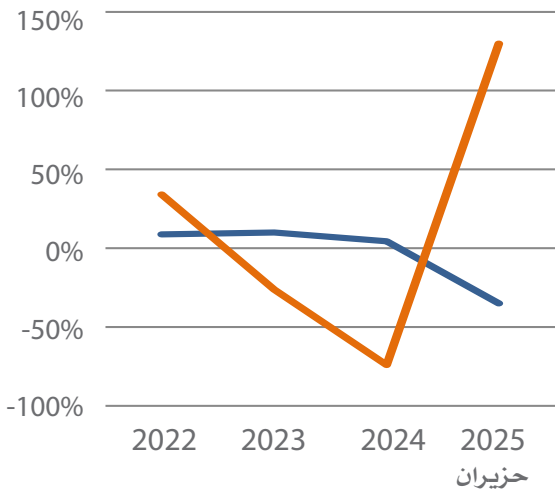
القطاع المصرفي الأردني
القطاع المصرفي الفلسطيني

اجمالي الموجودات



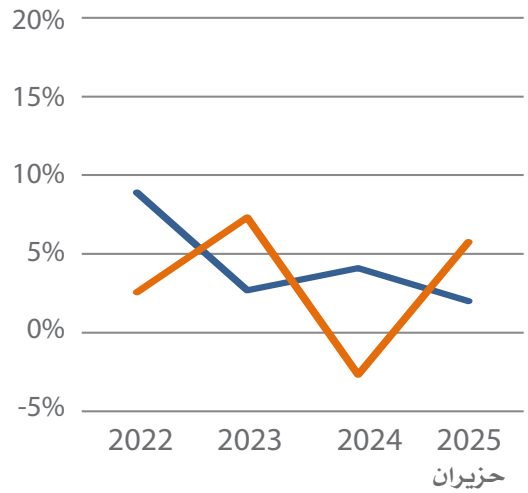
القطاع المصرفي الأردني
القطاع المصرفي الفلسطيني

صافي الأرباح



القطاع المصرفي الأردني
القطاع المصرفي الفلسطيني

اجمالي التسهيلات المباشرة



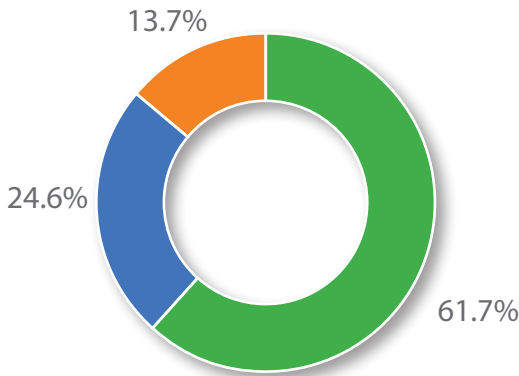
القطاع المصرفي الأردني
القطاع المصرفي الفلسطيني

الزاوية المصرفية

مقارنة الأهمية النسبية لإجمالي الودائع للقطاعين حيزان 2025

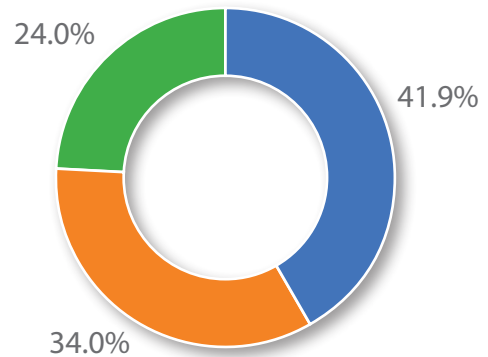
حسب النوع

القطاع المصرفي الاردني



■ آجلة ■ توفير ■ تحت الطلب (الجارية)

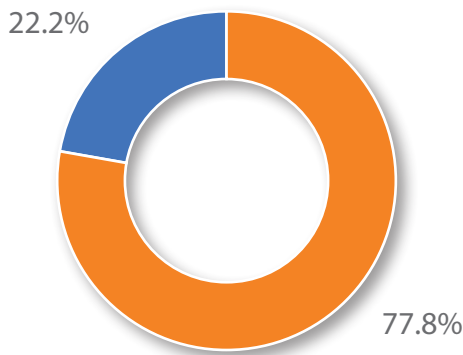
القطاع المصرفي الفلسطيني



■ تحت الطلب (الجارية) ■ توفير ■ آجلة

حسب العملة

القطاع المصرفي الاردني



■ عملات أخرى ■ دينار اردني

القطاع المصرفي الفلسطيني

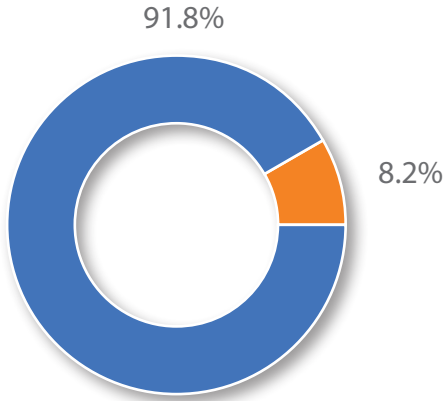


■ عملات أخرى ■ دينار اردني



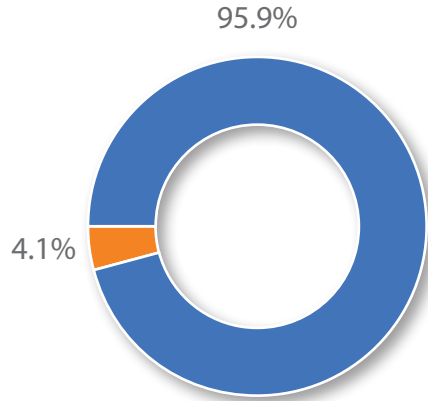
حسب الجهة المودعة

القطاع المصرفي الاردني



القطاع الخاص القطاع العام

القطاع المصرفي الفلسطيني

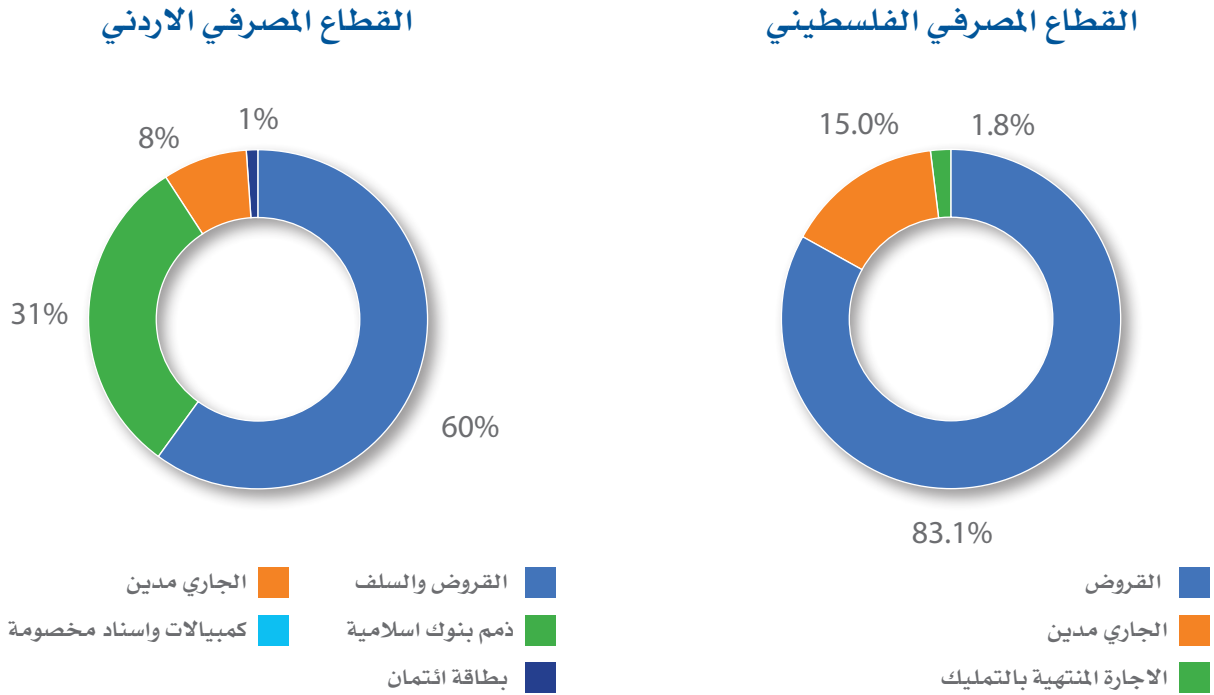


القطاع الخاص القطاع العام

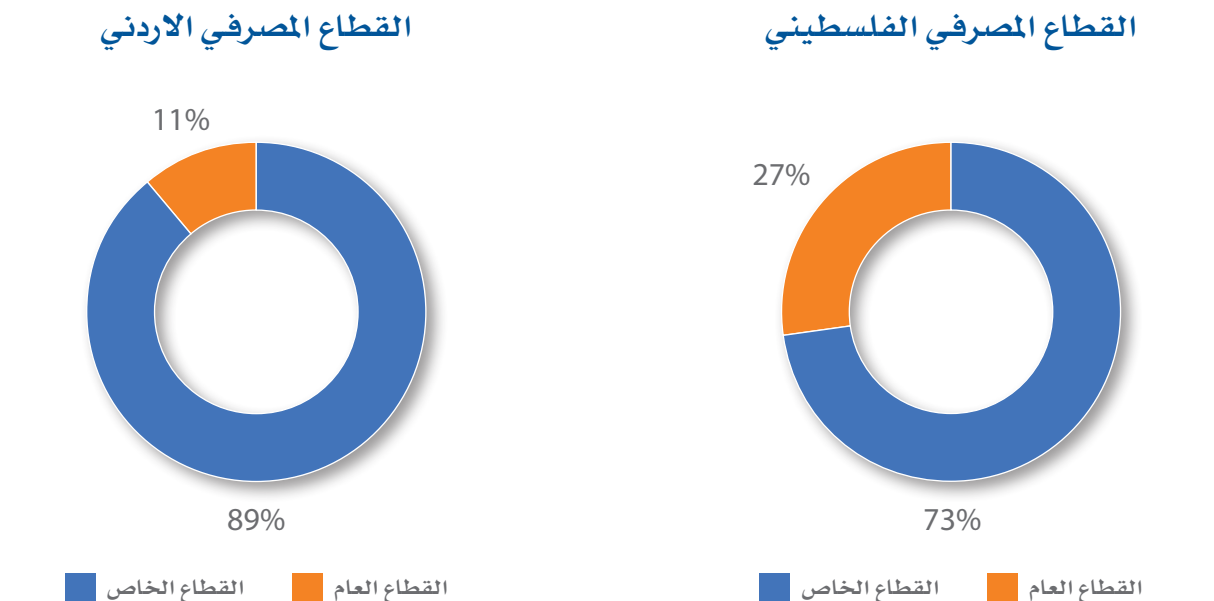


مقارنة الأهمية النسبية لإجمالي التسهيلات المباشرة للقطاعين حزيران 2025

حسب النوع

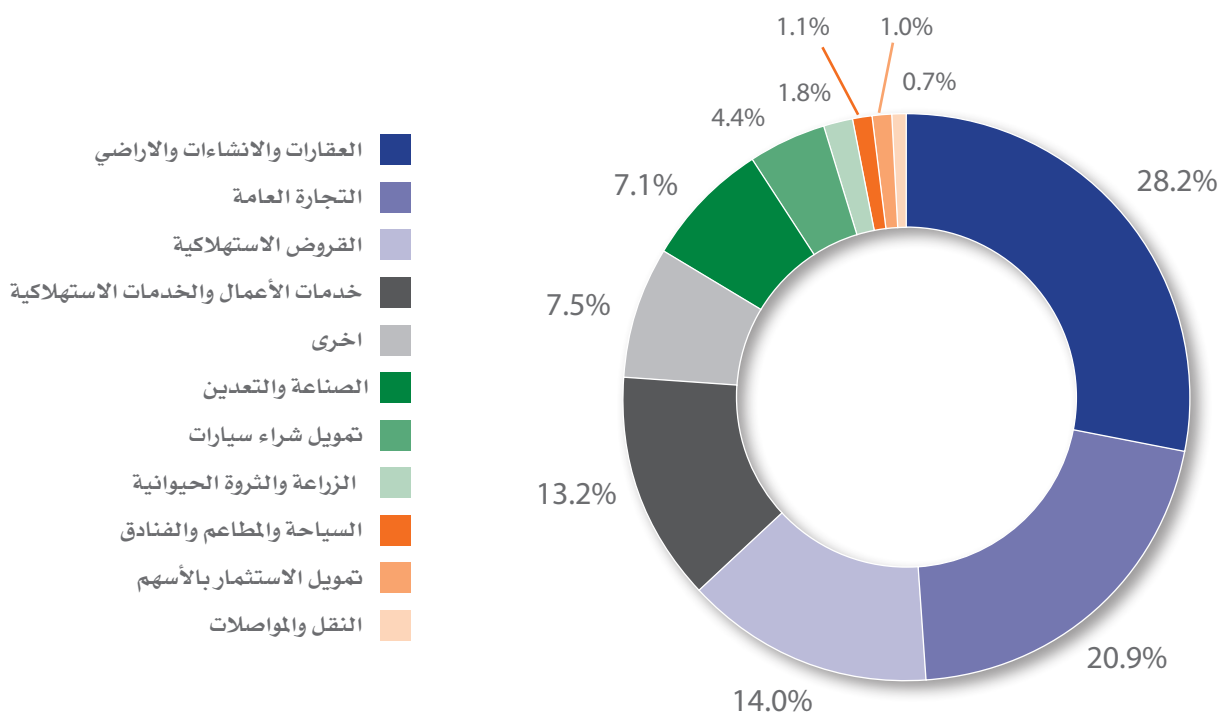


حسب الجهة الممنوحة





حسب القطاع الاقتصادي القطاع المصرفي الفلسطيني



القطاع المصرفي الاردني

